

IQOS
ILUMA i



This is the safety alert symbol. It is used to alert you to potential physical injury hazards.

ENGLISH

SAFETY WARNINGS AND INSTRUCTIONS

PLEASE READ ALL SAFETY WARNINGS AND INSTRUCTIONS BEFORE USE TO AVOID INJURY.

These safety warnings and instructions cannot cover all possible conditions that could occur, and users should exercise care and caution.

KEEP THESE SAFETY WARNINGS AND INSTRUCTIONS FOR FUTURE REFERENCE AS THEY CONTAIN IMPORTANT INFORMATION.

These Safety Warnings and Instructions are applicable to IQOS ILUMA i™ and IQOS ILUMA i PRIME™
See www.iqos.com for any updates to these Safety Warnings and Instructions.

INTENDED USERS

- IQOS ILUMA i™ and IQOS ILUMA i PRIME™ and SMARTCORE STICKS™ are for adult use only.
- IQOS ILUMA i™, IQOS ILUMA i PRIME™ and SMARTCORE STICKS™ are for adults who would otherwise continue to use tobacco or nicotine-containing products.
- Children and adolescents should never use IQOS ILUMA i™, IQOS ILUMA i PRIME™ or SMARTCORE STICKS™ under any circumstances.
- This product should not be used by persons with reduced physical, sensory or mental capabilities or lack of knowledge unless they have been given supervision or instruction to use the product in a safe way and understand the hazards involved.

TOBACCO AND NICOTINE

- SMARTCORE STICKS™ contain nicotine, which is addictive.
- IQOS ILUMA i™, IQOS ILUMA i PRIME™ and SMARTCORE STICKS™ are not risk-free. The best way to reduce tobacco and nicotine-related health risks is to quit tobacco and nicotine use altogether.
- Some users may experience side effects including: abdominal pain, chest pain, choking sensation, cough, difficulty breathing, dizziness, dry mouth, dry throat, gingivitis, headache, malaise, nasal stuffiness, nausea, mouth irritation, palpitations, throat irritation, and vomiting.

- Nicotine-containing products should not be used by people who have or are at risk of heart diseases, are diabetic, are epileptic, or are experiencing seizures.
- Nicotine-containing products should not be used during pregnancy or while breast-feeding. If you are pregnant, breast-feeding or think you may be pregnant, you should quit tobacco and nicotine use altogether.
- Stopping smoking or switching to IQOS ILUMA i™ or IQOS ILUMA i PRIME™ and SMARTCORE STICKS™ or other nicotine-containing products may require the adjustment of the dosing of certain medicines (e.g., theophylline, clozapine, ropinirole).
- If you have questions about whether you should use IQOS ILUMA i™ or IQOS ILUMA i PRIME™ and SMARTCORE STICKS™ given an existing health condition, you should consult a health care professional.

⚠ IMPORTANT SAFETY INFORMATION



WARNING

CHOKING, INGESTION AND HANDLING HAZARD

- Keep IQOS ILUMA i™, IQOS ILUMA i PRIME™ and SMARTCORE STICKS™ out of reach of children and pets at all times.
- CHOKING HAZARD – IQOS ILUMA i™ and IQOS ILUMA i PRIME™ devices, accessories, and SMARTCORE STICKS™ contain small parts.
- SMARTCORE STICKS™ contain metal parts with sharp edges.
- INGESTION HAZARD
 - Swallowed SMARTCORE STICKS™ can cause serious injury to internal organs due to small metal parts with sharp edges.
 - Swallowed SMARTCORE STICKS™ can pose a risk of nicotine intoxication.
 - If SMARTCORE STICKS™ are swallowed, seek medical attention immediately.
- HANDLING HAZARD – Do not take apart SMARTCORE STICKS™ as they contain small metal parts with sharp edges. Always dispose of SMARTCORE STICKS™ as soon as fully cooled according to local waste disposal regulations.




WARNING

ELECTRONIC AND BATTERY HAZARDS

Electrical Risks

Failure to follow these Safety Warnings and Instructions could result in fire, explosion, electric shock, injury, or damage to oneself, others, the product or other property:

- Only Intended Users should use IQOS ILUMA i™ or IQOS ILUMA i PRIME™.
- Do not use IQOS ILUMA i™ or IQOS ILUMA i PRIME™ where the use of electronic devices is prohibited.
- Do not charge or use IQOS ILUMA i™ or IQOS ILUMA i PRIME™ or accessories if damaged, tampered with or broken.
- Do not use IQOS ILUMA i™ or IQOS ILUMA i PRIME™ if the battery appears to be leaking.
- Only charge IQOS ILUMA i™ and IQOS ILUMA i PRIME™ indoors, as indicated by symbol  using a manufacturer-approved Charging Cable (supplied in the box) and certified Power Adaptor (which you should obtain from a reputable source). Do not use accessories not approved by the manufacturer. Refer to 'Technical Data' section and www.IQOS.com for additional important safety information.
- This product must only be charged using Safety Extra Low Voltage with a 5V;2A Power Adaptor. Refer to the Technical Data section of this Safety Warnings and Instructions for details.

- Do not use, charge, or store IQOS ILUMA i™ or IQOS ILUMA i PRIME™ in places with high temperatures (such as inside a car in summer, or near heat sources such as radiators or fireplaces).
- Do not use IQOS ILUMA i™ or IQOS ILUMA i PRIME™ where flammable materials, liquids and gases are present.
- IQOS ILUMA i™, IQOS ILUMA i PRIME™, Power Adaptor and Charging Cable should not be exposed to any liquid. Do not touch IQOS ILUMA i™ or IQOS ILUMA i PRIME™ and/or its accessories if they become wet or have been immersed in any liquid.
- Do not clean the device with any cleaning agent. Only clean with manufacturer-approved accessories or tools.
- Do not clean the device while on.
- Clean the USB charging port of the IQOS ILUMA i™ and IQOS ILUMA i PRIME™ periodically to avoid accumulation of foreign matters (such as dust particles) and inspect USB port for foreign materials before using USB connector.
- Handle with care. Do not drop IQOS ILUMA i™ or IQOS ILUMA i PRIME™ or subject them to strong shock.
- This product contains no user-serviceable parts. Do not attempt to open, modify, service, disassemble or repair any component of IQOS ILUMA i™ or IQOS ILUMA i PRIME™ or to replace any of the components or batteries.
- IQOS ILUMA i™ and IQOS ILUMA i PRIME™ Pocket Chargers and Holders are not compatible with previous IQOS generations (IQOS 3 DUO™ or earlier). Do not attempt charging IQOS ILUMA i™ or IQOS ILUMA i PRIME™ Holders in any previous IQOS generation Pocket Charger. Do not attempt charging any previous IQOS generation Holder in IQOS ILUMA i™ or IQOS ILUMA i PRIME™ Pocket Charger.
- Do not use this product if it has been exposed to excessive cold, heat, or moisture.
- Do not touch IQOS ILUMA i™ or IQOS ILUMA i PRIME™ and/or their accessories if they overheat, spark, fume, ignite, or burn. If applicable and possible, use caution to shut off or disconnect power supply.
- Do not attempt to insert any object in the heating chamber other than SMARTCORE STICKS™ or ILUMA™ Stick Remover (when necessary). Ensure the Holder is powered off before attempting to remove SMARTCORE STICKS™ with ILUMA™ Stick Remover.
- Do not insert metal pieces in the Holder while in use.
- Only operate the device in temperatures between >0°C/<40°C.
- SMARTCORE STICKS™ are single use only and should never be re-used, lit with a match, lighter, or any other flame source.
- Never dispose of IQOS ILUMA i™ or IQOS ILUMA i PRIME™ and/or their accessories with other household waste, as they may enter in contact with water and/or other liquids.

Battery Risks

IQOS ILUMA i™ and IQOS ILUMA i PRIME™ are powered with sealed Lithium-ion (Li-ion) batteries. Under normal conditions of use, the battery is sealed. If you notice that battery fluid leaks, follow these precautions:

- If fluid from leaked battery is swallowed, seek medical attention immediately. Do not induce vomiting or ingest food or drink.
- If vapor from leaked battery is inhaled, get fresh air and seek medical attention.
- If fluid from battery is in contact with skin, wash the affected area, including hands and do not touch eyes.

- If fluid from leaked battery is in contact with eyes, immediately flush with clean running water for at least 15 minutes and seek medical attention immediately.



CAUTION

THERMAL BURN RISKS

Failure to follow these Safety Warnings and Instructions could result in thermal burns:

- Store IQOS ILUMA i™, IQOS ILUMA i PRIME™ and SMARTCORE STICKS™ in a clean, dry, cool place.
- Do not expose IQOS ILUMA i™, IQOS ILUMA i PRIME™ and SMARTCORE STICKS™ to high humidity conditions or direct sunlight.
- Do not use SMARTCORE STICKS™ that have been exposed to excessive heat or moisture.
- Do not remove a SMARTCORE STICK™ while in use.



CAUTION

ALLERGIC REACTION RISKS

- Using IQOS ILUMA i™ or IQOS ILUMA i PRIME™ and SMARTCORE STICKS™ could cause an allergic reaction, such as swelling of the face, lips, tongue, gums, throat, or body, difficulty breathing, or wheezing.
- Stop using IQOS ILUMA i™ or IQOS ILUMA i PRIME™ and SMARTCORE STICKS™ and seek medical attention immediately if you experience any of the symptoms above as they may indicate a serious allergic reaction.
- Certain SMARTCORE STICKS™ contain botanical ingredients that may cause allergic reactions in some users (see information on pack). Do not share IQOS ILUMA i™ or IQOS ILUMA i PRIME™ devices with other users to minimize the risk of cross-contamination that could lead to an allergic reaction.

USE OF SMARTCORE STICKS™

- Only use IQOS ILUMA i™ and IQOS ILUMA i PRIME™ with SMARTCORE STICKS™ specifically designed for IQOS ILUMA device generations.
- Never use IQOS ILUMA i™ or IQOS ILUMA i PRIME™ with a cigarette or similar products. Doing so may cause injury.
- Do not use SMARTCORE STICKS™ with previous IQOS™ device (IQOS 3 DUO™ or earlier).
- Do not modify SMARTCORE STICKS™ in any way or add any substance to SMARTCORE STICKS™. Doing so may cause injury.

REPORTING OF ADVERSE EVENTS OR INCIDENTS

- If you experience any unwanted health effect when using IQOS ILUMA i™, IQOS ILUMA i PRIME™ and/or SMARTCORE STICKS™, consult a health care professional.
- You can report any adverse event or incident directly by contacting your local Customer Care (details can be found in the Customer Care & Warranty card). By reporting side effects, you can help provide more information on the safety of this product.
- For more information, please go to www.IQOS.com.

TECHNICAL DATA

Holder:

IQOS ILUMA i™ and IQOS ILUMA i PRIME™ Model M0010

Battery type: Li-ion rechargeable battery

Input: 5V  1.6A

Pocket Charger:

IQOS ILUMA i PRIME™ Model M0021

Battery type: Li-ion rechargeable battery

Input: 5V  2A

Bluetooth® 5.0

Pocket Charger:

IQOS ILUMA i™ Model M0022

Battery type: Li-ion rechargeable battery

Input: 5V  2A

Bluetooth® 5.0

Not all devices listed in these Safety Warnings and Instructions are included in this mobility kit.

Compatible Power Adaptor Information

Model: S52A21, S21A20, S21A22, S21A23, S21A25, S21A27, S82A40, S82A41, S82A42, S82A43, S82A45, S82A46

Input: 100 V-240 V~ 50-60 Hz 0.3 A

Output: 5.0 V  2.0 A

Output power: 10.0 W

Average active efficiency: 79.0 %

No load power consumption: <0.09 W

Use with supplied Charging Cable**INFORMATION FOR DISPOSING OF IQOS ILUMA i™ and IQOS ILUMA i PRIME™****Valid across European Union and EEA**

This symbol on the product or on its packaging indicates that this product and its individual parts (including batteries) must not be disposed of with your other household waste. Instead, it is your responsibility to dispose of your waste equipment by bringing it to a designated collection point for the recycling of waste electrical and electronic equipment. In addition, waste batteries can be returned free of charge at the point of sale. The separate collection and recycling of your waste equipment (including batteries) at the time of disposal will help to conserve natural resources and ensure that it is recycled in a manner that protects human health and the environment. Disposing of waste equipment as unsorted municipal waste (e.g., by waste incineration or land filling) can have negative effects on the environment and human health. For more information about where you can drop off your waste equipment for recycling, please contact your local city office, your local household waste disposal service or the shop where you purchased the product. The local importer of the product will provide for the financing of the treatment and recycling of waste equipment returned through these designated collection points in accordance with local requirements.

**BATTERY REMOVAL INSTRUCTIONS
(FOR DISPOSAL AND RECYCLING)**

Batteries must not be removed by the consumer. At end of product life, only an authorized recycler may safely remove batteries by following the steps below.

IQOS ILUMA i PRIME™ Pocket Charger (Model M0021):

Step 1: The device should be fully discharged before disassembling it.

Step 2: Remove/peel off the rubber pad from the Pocket Charger Wrap Cover.

Step 3: Remove the 2 screws.

Step 4: Remove Magnetic Connector by a small (approx. 1mm) head screw bit.

- Step 5: Remove Wrap Cover by sliding and wiggling vertically slowly away from Metal Housing.
- Step 6: Remove the rubber washer (1x) and the screw on board (1x).
- Step 7: Detach all Flexible Printed Circuits (3x) and connector (2x) to remove the charger PCBA.
- Step 8: Remove the 2 screws of the frame and take it out from the Metal Housing.
- Step 9: Remove battery by tilting it up and dispose of according to local regulations.

IQOS ILUMA i™ Pocket Charger (Model M0022):

- Step 1: The device should be fully discharged before disassembling it.
- Step 2: Open the door.
- Step 3: Remove Door Cover with fingers.
- Step 4: Unfasten the 2 screws on top and bottom.
- Step 5: Remove Charger Housing.
- Step 6: Unfasten the electronic circuit board (1 screw only) and remove the retainer.
- Step 7: Unplug battery connector on the circuit board. Do not cut battery wires.
- Step 8: Unplug light channel FPC connector on the circuit board, and detach the 2 kapton tapes on battery.
- Step 9: Remove battery by tilting it up and dispose of according to local regulations.

IQOS ILUMA i™ and IQOS ILUMA i PRIME™ Holder (Model M0010):

- Step 1: The device should be fully discharged before disassembling it.
- Step 2: Open the Ring.
- Step 3: Open the retainer cap.
- Step 4: Take out the CM (Coil module) Seal Ring.
- Step 5: Slide out the assembly out from housing.
- Step 6: De-solder the battery tab from PCBA side and lift it up.
- Step 7: Remove battery and dispose of according to local regulations.

CONFIRMATION OF COMPLIANCE

Hereby, Philip Morris Products S.A. declares that IQOS ILUMA i™ and IQOS ILUMA i PRIME™ are in compliance with the essential requirements and other relevant provisions of Directive 2014/53/EU. The official Declaration of Conformity may be found at: www.pmi.com/declarationofconformity

IQOS ILUMA i™ and IQOS ILUMA i PRIME™ operate within 2.402 – 2.480GHz frequency band with a maximum RF output power below 10.0 dBm.

This device complies with the RF exposure limits and has been evaluated in compliance with portable exposure condition according to the EN 62311:2008.

Designed and manufactured under the authority of Philip Morris Products S.A., Quai Jeanrenaud 3, 2000 Neuchâtel, Switzerland.



The Bluetooth® word mark and logos are registered trademarks owned by Bluetooth SIG, Inc. and use of such marks by Philip Morris Products S.A. is under license.

Further information regarding the firmware license for IQOS ILUMA i™ and IQOS ILUMA i PRIME™ is available at www.IQOS.com.



IQOS

ILUMA i



Ky është simboli i alarmit të sigurisë. Përdoret për t'ju njoftuar se ka rreziqe të mundshme lëndimesh fizike.

SHQIP

PARALAJMËRIME DHE UDHËZIME SIGURIE

JU LUTEMI T'I LEXONI TË GJITHA PARALAJMËRIMET DHE UDHËZIMET E SIGURISË PËRPARA PËRDORIMIT, PËR TË SHMANGUR LËNDIMET.

Këto paralajmërime dhe udhëzime të sigurisë nuk mund t'i mbulojnë të gjitha situatat e mundshme që ka gjasa të ndodhin, ndaj përdoruesit duhet të jenë të kujdesshëm dhe të vëmendshëm.

RUAJINI KËTO PARALAJMËRIME DHE UDHËZIME PËR T'IU REFERUAR NË TË ARDHMEN, PASI PËRMBAJNË INFORMACIONE TË RËNDËSISHME.

Këto paralajmërime dhe udhëzime të sigurisë janë të vlefshme për IQOS ILUMA i™ dhe IQOS ILUMA i PRIME™

PËRDORUESIT E SYNUAR

- IQOS ILUMA i™ dhe IQOS ILUMA i PRIME™ janë vetëm për të rritur.
- IQOS ILUMA i™, IQOS ILUMA i PRIME™ dhe fijet SMARTCORE STICKS™ janë për të rritur, të cilët do të vazhdonin gjithsesi të përdornin duhanin ose produkte me përmbajtje nikotine.
- Fëmijët dhe adoleshentët nuk duhet të përdorin asnjëherë IQOS ILUMA i™, IQOS ILUMA i PRIME™ ose fijet SMARTCORE STICKS™ në asnjë rrethanë.
- Ky produkt nuk duhet të përdoret nga persona me aftësi të reduktuara fizike, shqisore ose mendore, apo me mungesë njohurish, përveçse nëse mbikëqyren ose udhëzohen për përdorimin e produktit në mënyrë të sigurt dhe i kuptojnë rreziqet e përfshira.

DUHANI DHE NIKOTINA

- Fijet SMARTCORE STICKS™ përmbajnë nikotinën, e cila krijon varësi.
- IQOS ILUMA i™, IQOS ILUMA i PRIME™ dhe SMARTCORE STICKS™ nuk janë pa rrezik. Mënyra më e mirë për të zvogëluar rreziqet shëndetësore të lidhura me duhanin është lënia plotësisht e përdorimit të tij dhe nikotinës.
- Disa përdorues mund të kenë dhimbje barku, dhimbje gjoksi, ndjesi të mbytjes, kollë, vështirësi në frymëmarrje, marrje mendsh, gojë të thatë, grykë të thatë, probleme me mishrat e dhëmbëve, dhimbje koke, parehati, bllokim hundësh, të përziera, acarim të gojës, takikardi, acarim të fytit dhe të vjella.

- Produktet që përmbajnë nikotinë nuk duhet të përdoren nga njerëz që vuajnë ose rrezikojnë të preken nga sëmundje të zemrës, janë diabetikë, epileptikë ose kanë kriza.
- Produktet që përmbajnë nikotinë nuk duhet të përdoren gjatë shtatzënisë ose gjatë ushqyerjes me gji. Nëse jeni shtatzënë, ushqeni me gji ose dyshoni se jeni shtatzënë, duhet të hiqni dorë plotësisht nga përdorimi i duhanit dhe nikotinës.
- Lënia e duhanit ose kalimi në IQOS ILUMA i™ ose IQOS ILUMA i PRIME™ dhe fijet SMARTCORE STICKS™ ose produktet e tjera që përmbajnë nikotinë mund të kërkojë rregullimin e dozës së disa ilaçeve (p.sh. teofilina, klozapina, ropiniroli).
- Në rast se nuk jeni të sigurt nëse mund të përdorni IQOS ILUMA i™, IQOS ILUMA i PRIME™ ose fije SMARTCORE STICKS™ si pasojë e një problemi ekzistues shëndetësor, këshillohuni me një profesionist të kujdesit shëndetësor.

⚠ INFORMACIONE TË RËNDËSISHME PËR SIGURINË



PARALAJMËRIM

RREZIKU I MBYTJES DHE GËLLTITJES

- Mbajini IQOS ILUMA i™, IQOS ILUMA i PRIME™ dhe fijet SMARTCORE STICKS™ larg nga fëmijët dhe kafshët shtëpiake.
- RREZIK MBYTJEJE – Pajisjet IQOS ILUMA i™ dhe IQOS ILUMA i PRIME™, aksesorët dhe SMARTCORE STICKS™ përmbajnë pjesë të vogla.
- RREZIK MBYTJEJE — Fijet SMARTCORE STICKS™ përmbajnë pjesë të imëta metalike me skaje të mprehta.
- RREZIK GËLLTITJEJE
 - Nëse gëlltiten fijet SMARTCORE STICKS™ mund të shkaktojnë dëmtime serioze të organeve të brendshme, si pasojë e pjesëve të imëta metalike me skaje të mprehta.
 - Nëse gëlltiten fijet SMARTCORE STICKS™ mund të përbëjnë rrezik helmimi nga nikotina.
 - Nëse gëlltiten fijet SMARTCORE STICKS™, kërkoni menjëherë ndihmë nga mjeku.
- RREZIK NGA TRAJTIMI — Mos i çmontoni fijet SMARTCORE STICKS™ pasi përmbajnë pjesë të imëta metalike me skaje të mprehta. Gjithmonë flakini fijet SMARTCORE STICKS™ menjëherë pas përdorimit, në përputhje me rregulloret lokale të asgjësimit të mbetjeve.




PARALAJMËRIM

RREZIQET NGA PJESËT ELEKTRONIKE DHE BATERIA

Rreziqet elektrike

Mosrespektimi i këtyre paralajmërimeve dhe udhëzimeve të sigurisë mund të rezultojë në zjarr, shpërthim, goditje elektrike, lëndim ose dëmtim të produktit apo pronave të tjera:

- IQOS ILUMA i™ dhe IQOS ILUMA i PRIME™ duhet të përdoren vetëm nga përdoruesit e synuar.
- Mos e përdorni IQOS ILUMA i™ or IQOS ILUMA i PRIME™ në vendet ku ndalohet përdorimi i pajisjeve elektronike.
- Mos i karikoni ose mos i përdorni IQOS ILUMA i™, IQOS ILUMA i PRIME™ ose aksesorët nëse dëmtohen, modifikohen ose prishen.
- Mos e përdorni IQOS ILUMA i™ ose IQOS ILUMA i PRIME™ nëse bateria duket se ka rrjedhje.
- Karikoni IQOS ILUMA i™ dhe IQOS ILUMA i PRIME™ vetëm brenda, siç tregohet nga simboli , duke përdorur një kablo karikimi të miratuar nga prodhuesi (e furnizuar në kuti) dhe një adaptues të certifikuar për energji (të cilin duhet ta merrni nga një burim

i besueshëm). Mos përdorni aksesore që nuk janë të miratuar nga prodhuesi. Referojuni seksionit 'Të dhëna teknike' dhe www.IQOS.com për informacione të tjera të rëndësishme për sigurinë.

- Ky produkt duhet të karikohet vetëm me tension shumë të ulët për arsye sigurie. Për detaje, referojuni seksionit të të dhënave teknike të këtij udhëzuesi përdorimi.
- Mos e përdorni, mos e karikoni dhe mos e vendosni IQOS ILUMA i™ ose IQOS ILUMA i PRIME™ në vende me temperaturë të lartë (si brenda një makine gjatë verës ose pranë burimeve të nxehtësisë, siç janë radiatorët apo oxhakët).
- Mos e përdorni IQOS ILUMA i™ ose IQOS ILUMA i PRIME™ kur ka të pranishme materiale, lëngje dhe gaze që marrin flakë.
- IQOS ILUMA i™, IQOS ILUMA i PRIME™, përshtatësi i energjisë dhe kabloja e karikimit nuk duhet të ekspozohen ndaj asnjë lëngu. Mos i prekni ata nëse lagen ose janë zhytur në ndonjë lëng.
- Mos e pastroni mbajtësin me agentë pastrues.
- Pastrojeni në mënyrë periodike portën e karikimit USB të IQOS ILUMA i™ dhe IQOS ILUMA i PRIME™, për të shmangur grumbullimin e grimcave të huaja (siç janë grimcat e pluhurit) dhe kontrolloni portën USB nëse ka materiale të huaja para se të përdorni konektorin USB.
- Trajtojeni me kujdes. IQOS ILUMA i™ ose IQOS ILUMA i PRIME™ nuk duhet të bjerë përtokë dhe nuk duhet të pësojnë goditje të forta.
- Ky produkt nuk përmban pjesë që mund të riparohen nga përdoruesi. Mos u përpqni të hapni, t'i bëni shërbime, të modifikoni ose të riparoni ndonjë komponent të IQOS ILUMA i™ ose IQOS ILUMA i PRIME™ ose të zëvendësoni ndonjë nga komponentët e baterive.
- Karikuesi i xhepit dhe mbajtësi IQOS ILUMA i™ dhe IQOS ILUMA i PRIME™ nuk përputhen me versionet e mëparshme të IQOS. Mos u përpqni ta karikoni mbajtësin IQOS ILUMA i™ ose IQOS ILUMA i PRIME™ në një karikues xhepi IQOS të një versioni të mëparshëm. Mos u përpqni të karikoni asnjë mbajtës IQOS të një versioni të mëparshëm në karikuesin e xhepit IQOS ILUMA i™ ose IQOS ILUMA i PRIME™.
- Mos e përdorni këtë produkt nëse është ekspozuar ndaj të ftohtit, të nxehtit ose lagështisë së madhe.
- Mos e prekni IQOS ILUMA i™ ose IQOS ILUMA i PRIME™ dhe/ose aksesoret e tij nëse tejnxehen, lëshojnë shkëndija, tym, marrin flakë ose digjen. Nëse është rasti dhe është e mundur, kujdesuni që të mbyllni ose të shkëputni ushqyesin.
- Mos u përpqni të futni asnjë objekt në dhomëzën ngrohëse, përveç fijeve SMARTCORE STICKS™.
- Pajisja mund të përdoret vetëm në temperaturat >0°C/<40°C.
- Fijet SMARTCORE STICKS™ janë vetëm për një përdorim dhe nuk duhet të ripërdoren asnjëherë, as të ndizen me shkrepëse, çakmak ose çdo burim tjetër zjarri.

Rreziqet e baterisë

IQOS ILUMA i™ dhe IQOS ILUMA i PRIME™ ushqehen me bateri me jone-litiumi (Liion) të mbyllura. Në kushte normale përdorimi, bateria është e vulosur. Nëse vëreni se bateria rrjedh, ndiqni këto masa paraprake:

- Nëse gëlltitet lëngu që rrjedh nga bateria, kërkoni menjëherë kujdes mjekësor. Mos provokoni të vjella, mos hani ushqim dhe mos pini.
- Nëse thithet avulli i lëngut që rrjedh nga bateria, merrni ajër të pastër dhe kërkoni kujdes mjekësor.
- Nëse lëngu që rrjedh nga bateria bie në kontakt me lëkurën, lani zonën e prekur, duke përfshirë duart dhe mos prekni sytë.
- Nëse lëngu që rrjedh nga bateria bie në kontakt me sytë, shpëlajini menjëherë me ujë të rrjedhshëm për të paktën 15 minuta dhe kërkoni menjëherë kujdes mjekësor.



KUJDES

RREZIK NGA AEROSOLI I NXEHTË

- Nëse e përdorni IQOS ILUMA i™ ose IQOS ILUMA i PRIME™ në kushte moti të nxehtë dhe të lagësht, uji në aerosol bën që temperatura e aerosolit të ndihet shumë e nxehtë.
- Për ta shmangur këtë ndjesi, ruajini fijet SMARTCORE STICKS™ në një vend të pastër, të thatë dhe të freskët. Mos e ekspozoni produktin në kushte me lagështi të lartë ose nën rrezatimin e drejtpërdrejtë të diellit.
- Mos i përdorni fijet SMARTCORE STICKS™ të cilat janë ekspozuar ndaj nxehtësisë apo lagëstisë së tepërt.
- Mos e hiqni fijen SMARTCORE STICK™ kur është në përdorim.
- Nëse ndieni shqetësime, ndaloni së përdoruri produktin dhe kontaktoni një profesionist të kujdesit mjekësor.



KUJDES

RREZIK REAKSIONI ALERGIK

- Përdorimi i IQOS ILUMA i™ ose IQOS ILUMA i PRIME™ mund të shkaktojë reaksion alergjik, si ënjtje të fytyrës, buzëve, gjuhës, mishrave të dhëmbëve, fytyrit apo trupit, vështirësi në frymëmarrje ose gulçime.
- Ndaloni përdorimin e IQOS ILUMA i™ dhe IQOS ILUMA i PRIME™ dhe kërkoni menjëherë kujdes mjekësor nëse keni ndonjë nga simptomat e listuara më lart, pasi ato mund të tregojnë një reaksion alergjik serioz.
- Disa SMARTCORE STICKS™ përmbajnë përbërës botanike që mund të shkaktojnë reaksione alergjike te disa përdorues (shih informacionin në paketim). Mos ndani pajisjet IQOS ILUMA i™ ose IQOS ILUMA i PRIME™ me përdorues të tjerë për të minimizuar rrezikun e ndotjes së kryqëzuar që mund të çojë në një reaksion alergjik.

PËRDORIMI I FIJEVE SMARTCORE STICKS

- Përdorni IQOS ILUMA i™ dhe IQOS ILUMA i PRIME™ me fijet SMARTCORE STICKS™ të projektuara posaçërisht për pajisjet IQOS ILUMA i™ dhe IQOS ILUMA i PRIME™.
- Mos e përdorni asnjëherë IQOS ILUMA i™ ose IQOS ILUMA i PRIME™ me një cigare ose produkte të ngjashme.
- Mos i përdorni fijet SMARTCORE STICKS™ me versionet e mëparshme të pajisjeve IQOS.
- Mos i modifikoni fijet SMARTCORE STICKS™ në asnjë mënyrë ose mos shtoni asnjë substancë në fijet SMARTCORE STICKS. Një gjë e tillë mund të shkaktojë lëndime.

RAPORTIMI I PËRVOJAVE OSE INCIDENTEVE TË PAKËNDSHME

- Nëse keni ndonjë efekt shëndetësor të padëshiruar kur përdorni IQOS ILUMA i™, IQOS ILUMA i PRIME™ dhe/ose fijet SMARTCORE STICKS, këshillohuni me një profesionist të kujdesit shëndetësor.
- Ju mund të raportoni çdo përvojë ose incident të pakëndshëm drejtpërdrejt duke kontaktuar me qendrën lokale të Kujdesit të Klientit (detajet mund t'i gjeni në broshurën Kujdesi i Klientit). Duke raportuar efektet anësore, ju mund të ndihmoni për të siguruar më shumë informacione për sigurinë e këtij produkti.
- Për më shumë informacione, ju lutemi të vizitoni www.IQOS.com

TË DHËNAT TEKNIKE

Mbajtësi:

IQOS ILUMA i™ dhe IQOS ILUMA i PRIME™

Modeli M0010

Lloji i baterisë: Bateria e rikarikueshme me Li-ion

Në hyrje: 5 V  1,6 A

Karikuesi i xhepit:

IQOS ILUMA i PRIME™

Modeli M0021

Lloji i baterisë: Bateria e rikarikueshme me Li-ion

Në hyrje: 5 V  2 A

Bluetooth® 5.0

Karikuesi i xhepit:

IQOS ILUMA i™

Modeli M0022

Lloji i baterisë: Bateria e rikarikueshme me Li-ion

Në hyrje: 5 V  2 A

Bluetooth® 5.0

Jo të gjitha pajisjet e listuara në këto Paralajmërimet dhe Udhëzime të Sigurisë janë përfshirë në këtë kit mobiliteti.

Informacion për Adaptorin e Fuqisë të Përputhshëm

Modeli: S52A21, S21A20, S21A22, S21A23, S21A25, S21A27, S82A40, S82A41, S82A42, S82A43, S82A45, S82A46

Hyrje: 100 V-240 V~ 50-60 Hz 0.3 A

Dalje: 5.0 V  2.0 A

Fuqia e daljes: 10.0 W

Efikasiteti mesatar aktiv: 79.0 %

Konsumi i energjisë pa ngarkesë: <0.09 W

Përdorni me Kabllon e Karikimit të furnizuar**INFORMACION PËR FLAKJEN E IQOS ILUMA i™ DHE IQOS ILUMA i PRIME™ E vlefshme për Bashkimin Europian dhe ZEE**

Ky simbol në produkt ose në paketimin e tij tregon se ky produkt dhe pjesët e tij individuale (duke përfshirë bateritë) nuk duhet të hidhen me mbeturinat e tjera shtëpiake. Është përgjegjësia juaj të hidhni mbetjet e pajisjes tuaj, duke e dorëzuar në një pikë grumbullimi të caktuar për riciklimin e mbetjeve të pajisjeve elektrike dhe elektronike. Përveç kësaj, bateritë e flakura mund të kthehen pa pagesë në pikën e shitjes. Grumbullimi dhe riciklimi i klasifikuar i mbetjeve të pajisjeve tuaja në momentin e hedhjes ndihmon në ruajtjen e burimeve natyrore dhe në garantimin e një riciklimi në mënyrë të tillë që mbron shëndetin e njeriut dhe mjedisin. Hedhja e mbetjeve të pajisjeve si mbeturina komunale të paklasifikuara (p.sh. me djegie të mbeturinave ose në landfill) mund të ketë efekte negative në mjedis dhe për shëndetin e njeriut. Për më shumë informacion lidhur me pikat ku mund të hidhni mbetjet e pajisjeve tuaja për riciklim, ju lutemi të kontaktoni zyrën lokale të organeve vendore, shërbimin lokal të asgjësimit të mbetjeve shtëpiake ose dyqanin ku keni blerë produktin. Importuesi lokal i produktit do të kujdeset për financimin e trajtimit dhe riciklimin të mbetjeve të pajisjeve të kthyera përmes këtyre pikave të posaçme të grumbullimit, në përputhje me kërkesat vendore.

**UDHËZIME PËR HEQJEN E BATERISË
(PËR FLAKJEN DHE RICIKLIMIN)**

Bateritë nuk duhet të hiqen nga klienti. Në fund të jetëgjatësisë së produktit, vetëm ricikluesit e autorizuar mund t'i heqin bateritë në mënyrë të sigurt duke ndjekur hapat e mëposhtëm.

Karikuesi i xhepit IQOS ILUMA PRIME™ (Model M0021):

Hapi 1: Pajisja duhet të jetë plotësisht e shkarkuar para se të çmontohet.
Hapi 2: Hiqni/zhvishni jastëkun e gomës nga mbulesa e mbështjellësit të karikuesit të xhepit.

Hapi 3: Hiqni 2 vidat.

Hapi 4: Hiqni lidhësin magnetik me një kaçavidë të vogël (rreth 1 mm).

- Hapi 5: Hiqni mbulesën e mbështjellësit duke e rrëshqitur dhe lëvizur vertikalisht ngadalë nga strehimi metalik.
- Hapi 6: Hiqni rondelën e gomës (1x) dhe vidën në bord (1x).
- Hapi 7: Shkëputni të gjitha qarkoret fleksibël të printuara (3x) dhe lidhësit (2x) për të hequr PCBA-në e karikuesit.
- Hapi 8: Hiqni 2 vidat e kornizës dhe nxirreni nga strehimi metalik.
- Hapi 9: Hiqni baterinë duke e ngritur dhe hidhni sipas rregulloreve lokale.

Karikues xhepi IQOS ILUMA i™ (Model M0022):

- Hapi 1: Pajisja duhet të jetë plotësisht e shkarkuar para se të çmontohet.
- Hapi 2: Hapni derën.
- Hapi 3: Hiqni mbulesën e derës me gishtat.
- Hapi 4: Zgjidhni 2 vidat në krye dhe në fund.
- Hapi 5: Hiqni strehimin e karikuesit.
- Hapi 6: Zgjidhni bordin e qarkut elektronik (vetëm 1 vidë) dhe hiqni mbajtësen.
- Hapi 7: Shkëputni lidhësin e baterisë në bordin e qarkut. Mos i prisni telat e baterisë.
- Hapi 8: Shkëputni lidhësin FPC të kanalit të dritës në bordin e qarkut dhe hiqni 2 shiritat kapton në bateri.
- Hapi 9: Hiqni baterinë duke e ngritur dhe hidhni sipas rregulloreve lokale.

Mbajtësja IQOS ILUMA™ dhe IQOS ILUMA PRIME™ (Model M0010):

- Hapi 1: Pajisja duhet të jetë plotësisht e shkarkuar para se të çmontohet.
- Hapi 2: Hapni unazën.
- Hapi 3: Hapni kapakun e mbajtësit.
- Hapi 4: Hiqni unazën e vulës CM (moduli i spirales).
- Hapi 5: Nxirri montimin nga strehimi.
- Hapi 6: Shkrijni skedën e baterisë nga ana e PCBA-së dhe ngrijeni atë.
- Hapi 7: Hiqni baterinë dhe hidhni sipas rregulloreve lokale.

KONFIRMIMI I PËRPUTHSHMËRISË

Kështu, Philip Morris Products S.A. deklaron se IQOS ILUMA i™ dhe IQOS ILUMA i PRIME™ janë në përputhje me kërkesat thelbësore dhe dispozitat e tjera përkatëse të Direktivës 2014/53/EU. Deklaratën e konformitetit mund ta gjeni në: www.pmi.com/declarationofconformity

IQOS ILUMA i™ dhe IQOS ILUMA i PRIME™ punojnë në brezin e frekuencave 2.402 – 2.480GHz me një fuqi maksimale të prodhimit RF që është nën 10.0 dBm.

Kjo pajisje është në përputhje me kufijtë e ekspozimit RF dhe është vlerësuar në përputhje me kushtet e ekspozimit sipas EN 62311:2008.

Projektuar dhe prodhuar nën autoritetin e Philip Morris Products S.A., Quai Jeanrenaud 3, 2000 Neuchâtel, Zvicër.



Fjala dhe logot Bluetooth® janë marka të regjistruara tregtare në pronësi të Bluetooth SIG, Inc. dhe përdorimi i këtyre markave nga Philip Morris Products S.A. është nën licencë.

Informacionet e mëtejshme lidhur me licencën e firmuerit për IQOS ILUMA i™ dhe IQOS ILUMA i PRIME™ i gjeni në www.IQOS.com.

© 2024 Copyright Philip Morris Products S.A.



IQOS
ILUMA i



Ovo je simbol za sigurnosno upozorenje. Koristi se da vas upozori na moguće opasnosti od fizičke povrede.

BOSANSKI

UPOZORENJA I UPUTSTVA O SIGURNOSTI

PROČITAJTE SVA UPOZORENJA I UPUTSTVA O SIGURNOSTI PRIJE UPOTREBE KAKO BISTE IZBJEGLI POVREDU.

Ova upozorenja i uputstva o sigurnosti ne mogu obuhvatiti sve moguće uslove i situacije koje se mogu dogoditi i korisnici moraju biti oprezni i pažljivi.

ZADRŽITE OVA UPOZORENJA I UPUTSTVA O SIGURNOSTI JER SADRŽE VAŽNE INFORMACIJE.

Ova upozorenja i uputstva o sigurnosti primjenjiva su na uređaje IQOS ILUMA i™ i IQOS ILUMA i PRIME™

CILJANI KORISNICI

- Uređaji IQOS ILUMA i™ i IQOS ILUMA i PRIME™ su namijenjeni samo odraslim osobama.
- Uređaji IQOS ILUMA i™, IQOS ILUMA i PRIME™ i patrone nesagorijevajućeg duhana SMARTCORE STICKS™ su namijenjeni odraslim pušačima koji bi inače nastavili pušiti.
- Djeca i adolescenti nikada ne smiju koristiti uređaje IQOS ILUMA i™, IQOS ILUMA i PRIME™ ili patrone nesagorijevajućeg duhana SMARTCORE STICKS™ u bilo kojim okolnostima.
- Ovaj proizvod ne smiju koristiti osobe smanjenih fizičkih, senzornih ili mentalnih sposobnosti ili sa manjkom znanja, osim ako su pod nadzorom ili su dobile uputstva kako da sigurno koriste proizvod i razumiju uključene rizike.

DUHAN I NIKOTIN

- Patrone nesagorijevajućeg duhana SMARTCORE STICKS™ sadrže nikotin koji stvara ovisnost.
- Uređaji IQOS ILUMA i™, IQOS ILUMA i PRIME™ i patrone nesagorijevajućeg duhana SMARTCORE STICKS™ nisu proizvodi bez rizika. Najbolji način smanjenja rizika po zdravlje koje izaziva duhan je potpuni prestanak korištenja duhana i nikotina.
- Nikotin je prirodno prisutan u duhanu koji se koristi u patronama nesagorijevajućeg duhana SMARTCORE STICKS™.
- Neki korisnici mogu osjećati bol u trbuhu, prsima, osjećaj gušenja, kašalj, poteškoće sa disanjem, vrtoglavicu, suhoću u ustima, suhoću u grlu, gingivitis, glavobolju, slabost, začepljenost nosa, mučninu, iritaciju usta, palpitacije, iritaciju grla i povraćanje.

- Proizvode koji sadrže nikotin ne smiju koristiti osobe koje imaju ili su u opasnosti da imaju srčanu bolest, dijabetes, epilepsiju ili napade.
- Proizvodi koji sadrže nikotin se ne smiju koristiti za vrijeme trudnoće ili dojenja. Ako ste trudni, dojite ili mislite da biste mogli biti trudni, potpuno prestanite koristiti duhan i nikotin.
- Prestanak pušenja ili prelazak na uređaj IQOS ILUMA i™ ili IQOS ILUMA i PRIME™ i patrone nesagorijevajućeg duhana SMARTCORE STICKS™ ili druge proizvode koji sadrže nikotin može zahtijevati prilagođavanje doze određenih lijekova (npr. teofilin, klozapin, ropinirol).
- Obratite se ljekaru ako imate pitanja o tome trebate li koristiti uređaje IQOS ILUMA i™, IQOS ILUMA i PRIME™ ili patrone nesagorijevajućeg duhana SMARTCORE STICKS™ imajući u vidu vaše trenutno zdravstveno stanje.

⚠ VAŽNE SIGURNOSNE INFORMACIJE



UPOZORENJE

OPASNOST OD GUŠENJA, GUTANJA I RUKOVANJA

- Držite uređaje IQOS ILUMA i™, IQOS ILUMA i PRIME™ i patrone nesagorijevajućeg duhana SMARTCORE STICKS™ van dohvata djece i kućnih ljubimaca u svakom trenutku.
- OPASNOST OD GUŠENJA – IQOS ILUMA i™ i IQOS ILUMA i PRIME™ uređaji, dodaci i SMARTCORE STICKS™ sadrže sitne dijelove.
- OPASNOST OD GUŠENJA — patrone nesagorijevajućeg duhana SMARTCORE STICKS™ sadrže male metalne dijelove sa oštrim rubovima.
- OPASNOST OD GUTANJA
 - Ako progutate patrone nesagorijevajućeg duhana SMARTCORE STICKS™, može doći do ozbiljnih povreda unutrašnjih organa uzrokovanih malim metalnim dijelovima sa oštrim rubovima.
 - Ako progutate patrone nesagorijevajućeg duhana SMARTCORE STICKS™, to može uzrokovati rizik od trovanja nikotinom.
 - Ako progutate patrone nesagorijevajućeg duhana SMARTCORE STICKS™, odmah se obratite ljekaru.
- OPASNOST OD RUKOVANJA — Nemojte rastavljati patrone nesagorijevajućeg duhana SMARTCORE STICKS™ jer sadrže male metalne dijelove sa oštrim rubovima. Uvijek odložite patrone nesagorijevajućeg duhana SMARTCORE STICKS™ odmah nakon upotrebe u skladu sa lokalnim propisima o odlaganju otpada.




UPOZORENJE

OPASNOST OD ELEKTRIČNIH DIJELOVA I BATERIJE

Rizik od električnih dijelova

Nepriдрžavanje ovih upozorenja i uputstava o sigurnosti može dovesti do požara, eksplozije, električnog udara, povrede i oštećenja proizvoda ili druge imovine:

- Samo ciljani korisnici trebaju koristiti IQOS ILUMA i™ i IQOS ILUMA i PRIME™.
- Nemojte koristiti IQOS ILUMA i™ ili IQOS ILUMA i PRIME™ tamo gdje je korištenje elektronskih uređaja zabranjeno.
- Nemojte koristiti ili puniti IQOS ILUMA i™, IQOS ILUMA i PRIME™ ili njihove dodatke ako su oštećeni, mijenjani ili slomljeni.
- Nemojte koristiti IQOS ILUMA i™ ili IQOS ILUMA i PRIME™ ako njihove baterije cure.
- Puniti IQOS ILUMA i™ i IQOS ILUMA i PRIME™ samo u zatvorenom prostoru, kako je naznačeno simbolom  koristeći kabl za punjenje odobren od strane proizvođača (isporučen u kutiji) i certificirani

adapter za napajanje (koji trebate nabaviti iz pouzdanog izvora). Nemojte koristiti dodatke koji nisu odobreni od strane proizvođača. Pogledajte odjeljak „Tehnički podaci“ i www.IQOS.com za dodatne važne informacije o sigurnosti.

- Ovaj proizvod smije se puniti samo pri sigurno vrlo niskom naponu. Za detalje, pogledajte odjeljak 'Tehnički podaci' u okviru ovog Uputstva za korisnike.
- Nemojte koristiti, puniti niti skladištiti IQOS ILUMA i™ ili IQOS ILUMA i PRIME™ u uslovima visoke temperature (kao što je unutar automobila u ljetnom periodu ili blizu izvora toplote, tj. radijatora ili vatre).
- Nemojte koristiti IQOS ILUMA i™ ili IQOS ILUMA i PRIME™ gdje ima zapaljivih materijala, tečnosti i plinova.
- IQOS ILUMA i™, IQOS ILUMA i PRIME™, strujni adapter i kabl za punjenje ne smiju se izlagati nikakvoj tečnosti. Nemojte ih dirati ako postanu mokri ili se urone u bilo koju tečnost.
- Nemojte čistiti držač nikakvim sredstvom za čišćenje.
- Povremeno očistite USB priključak za punjenje na uređajima IQOS ILUMA i™ i IQOS ILUMA i PRIME™ kako biste izbjegli nakupljanje stranih materija (kao što su čestice prašine), te provjerite prije nego što nastavite koristiti USB priključak nalaze li se u ulazu za USB strane materije.
- Rukujte oprezno. Pazite da vam IQOS ILUMA i™ ili IQOS ILUMA i PRIME™ ne ispadne ili da ne bude izložen jakim udarima.
- Ovaj proizvod ne sadrži dijelove koje može servisirati korisnik. Ne pokušavajte otvoriti, mijenjati, servisirati, rastavljati ili popravljati bilo koji sastavni dio uređaja IQOS ILUMA i™ ili IQOS ILUMA i PRIME™ niti mijenjati bilo koji sastavni dio ili baterije.
- Džepni punjač i držač za uređaje IQOS ILUMA i™ i IQOS ILUMA i PRIME™ nisu kompatibilni s prethodnim generacijama IQOS uređaja. Nemojte pokušavati puniti držač uređaja IQOS ILUMA i™ ili IQOS ILUMA i PRIME™ pomoću bilo kojeg džepnog punjača prethodne generacije IQOS uređaja. Nemojte pokušavati puniti bilo koji držač prethodne generacije IQOS uređaja pomoću džepnog punjača za IQOS ILUMA i™ ili IQOS ILUMA i PRIME™.
- Nemojte koristiti ovaj proizvod ako je bio izložen pretjeranoj hladnoći, toploti ili vlazi.
- Ne dirajte uređaj IQOS ILUMA i™ ili IQOS ILUMA i PRIME™ i/ili njihove dodatke ako se pregriju, počnu varničiti, dimiti, zapale se ili gore. Ako je primjenjivo i moguće, budite oprezni prilikom gašenja ili isključivanja napajanja strujom.
- Ne pokušavajte umetnuti nikakav predmet u komoru za grijanje osim patrona nesagorijevajućeg duhana SMARTCORE STICKS™.
- Uređaj funkcionira samo na temperaturi >0°C/<40°C.
- Patrone nesagorijevajućeg duhana SMARTCORE STICKS™ su jednokratne i ne smiju se nikada ponovo koristiti, paliti šibicom, upaljačem ili drugim izvoromplamena.

Rizici od baterije

IQOS ILUMA i™ i IQOS ILUMA i PRIME™ napajaju se putem zatvorenih litij-ionskih (Li-ion) baterija. Baterija je zatvorena u normalnim uslovima korištenja. Ako primijetite da iz baterije curi tečnost, pratite sljedeće mjere predostrožnosti:

- Odmah se obratite ljekaru ako progutate tečnost koja curi iz baterije. Nemojte izazivati povraćanje ili gutati hranu ili piće.
- Ako udahnete paru iz tečnosti koja curi iz baterije, izađite na svjež zrak i obratite se ljekaru.
- U slučaju kontakta tečnosti koja curi iz baterije sa kožom, operite pogođeno mjesto i ne dirajte oči.
- U slučaju kontakta tečnosti koja curi iz baterije sa očima, odmah ih ispirite tekućom vodom najmanje 15 minuta i obratite se ljekaru.

**OPREZ****RIZIK OD VRUĆEG
AEROSOLA**

- Prilikom korištenja uređaja IQOS ILUMA i™ ili IQOS ILUMA i PRIME™ u vrućim i vlažnim vremenskim uvjetima, zbog vode u aerosolu se čini da je temperatura aerosola veoma visoka.
- Da izbjegnute ovaj osjećaj, držite patrone nesagorijevajućeg duhana SMARTCORE STICKS™ na čistom, suhom i hladnom mjestu. Nemojte izlagati proizvod visokoj vlažnosti ili direktnoj sunčevoj svjetlosti.
- Nemojte koristiti patrone nesagorijevajućeg duhana SMARTCORE STICKS™ koje su bile izložene pretjeranoj toploti ili vlazi.
- Nemojte uklanjati patrone nesagorijevajućeg duhana SMARTCORE STICK™ dok su u upotrebi.
- Ako osjetite nelagodnu, prestanite koristiti proizvod i obratite se ljekaru.

**OPREZ****RIZIK OD ALERGIJSKE
REAKCIJE**

- Uređaji IQOS ILUMA i™ ili IQOS ILUMA i PRIME™ mogu izazvati alergijsku reakciju kao što je oticanje lica, usana, jezika, desni, grla ili tijela, otežano disanje ili pištanje u plućima.
- Prestanite koristiti IQOS ILUMA i™ i IQOS ILUMA i PRIME™ i odmah se obratite ljekaru ako osjetite bilo koji od gore navedenih simptoma jer mogu ukazivati na ozbiljnu alergijsku reakciju.
- Određeni SMARTCORE STICKS™ sadrže botaničke sastojke koji kod nekih korisnika mogu izazvati alergijske reakcije (pogledajte informacije na pakiranju). Nemojte dijeliti IQOS ILUMA i™ ili IQOS ILUMA i PRIME™ uređaje s drugim korisnicima kako biste smanjili rizik od unakrsne kontaminacije koja bi mogla dovesti do alergijske reakcije.

**KORIŠTENJE PATRONA NESAGORIJEVAJUĆEG DUHANA
SMARTCORE STICKS™**

- Samo uređaje IQOS ILUMA i™ i IQOS ILUMA i PRIME™ koristite sa patronama nesagorijevajućeg duhana SMARTCORE STICKS™ koje su posebno osmišljene za uređaje IQOS ILUMA i™ i IQOS ILUMA i PRIME™.
- Uređaje IQOS ILUMA i™ ili IQOS ILUMA i PRIME™ nikada nemojte koristiti sa cigaretom ili sličnim proizvodima.
- Nemojte koristiti patrone nesagorijevajućeg duhana SMARTCORE STICKS™ sa IQOS uređajima prethodnih generacija.
- Nemojte ni na koji način mijenjati patrone nesagorijevajućeg duhana SMARTCORE STICKS™ niti im dodavati bilo kakve supstance. Ako to učinite, može doći do povrede.

PRIJAVA NEŽELJENIH DOGAĐAJA ILI INCIDENATA

- Obratite se ljekaru ako osjetite bilo koje od neželjenih dejstava po zdravlje dok koristite IQOS ILUMA i™, IQOS ILUMA i PRIME™ i/ili patrone nesagorijevajućeg duhana SMARTCORE STICKS™.
- Svaki neželjeni događaj ili incident možete prijaviti direktno svom lokalnom servisu za potrošače (detalje možete pronaći u knjižici Servis za potrošače). Prijavlivanjem neželjenih događaja ili incidenata možete pomoći u pružanju više informacija o sigurnosti ovog proizvoda.
- Za više informacija, posjetite www.IQOS.com

TEHNIČKI PODACI**Držać:**

IQOS ILUMA i™ i IQOS ILUMA i PRIME™

Model M0010

Tip baterije: Li-ion punjiva baterija

Ulaz: 5 V  1,6 A

Džepni punjač:

IQOS ILUMA i PRIME™

Model M0021

Tip baterije: Li-ion punjiva baterija

Ulaz: 5 V  2 A

Bluetooth® 5.0

Džepni punjač:

IQOS ILUMA i™™

Model M0022

Tip baterije: Li-ion punjiva baterija

Ulaz: 5 V  2 A

Bluetooth® 5.0

Nisu svi uređaji navedeni u ovim Upozorenjima i Uputstvima o Sigurnosti uključeni u ovaj mobilni kit.

Informacije o kompatibilnom adapteru za napajanje

Model: S52A21, S21A20, S21A22, S21A23, S21A25, S21A27, S82A40, S82A41, S82A42, S82A43, S82A45, S82A46

Ulaz: 100 V-240 V~ 50-60 Hz 0.3 A

Izlaz: 5.0 V  2.0 A

Izlazna snaga: 10.0 W

Prosječna aktivna efikasnost: 79.0 %

Potrošnja energije bez opterećenja: <0.09 W

Koristite s priloženim**INFORMACIJE O ODLAGANJU UREĐAJA IQOS ILUMA™ I IQOS ILUMA PRIME™****Važi u Evropskoj uniji i EEP-u**

Ovaj simbol na proizvodu ili na pakovanju označava da se proizvod i njegovi pojedinačni dijelovi (uključujući baterije) ne smiju odlagati zajedno sa ostalim kućanskim otpadom. Vaša odgovornost je da električni i elektronski otpad odložite na mjesto određeno za prikupljanje i recikliranje električnog i elektronskog otpada. Između ostalog, potrošene baterije možete besplatno vratiti na mjesto prodaje. Odvojeno prikupljanje i recikliranje električnog i elektronskog otpada (uključujući baterije) u vrijeme odlaganja pomoći će da se očuvaju prirodni resursi i osigura recikliranje na način koji štiti ljudsko zdravlje i okolinu. Odlaganje električnog i elektronskog otpada kao nerazvrstani komunalni otpad (npr. spaljivanjem ili zakopavanjem otpada) ima negativne posljedice po okolinu i ljudsko zdravlje. Za više informacija o mjestima na kojima možete ostaviti električni i elektronski otpad za recikliranje, kontaktirajte gradsku upravu, lokalnu službu za odlaganje kućanskog otpada ili prodavnicu u kojoj ste kupili proizvod. Lokalni uvoznik proizvoda će omogućiti finansiranje obrade i recikliranja električnog i elektronskog otpada koji se vraća kroz utvrđena mjesta za prikupljanje u skladu s lokalnim zahtjevima.

UPUTSTVA ZA UKLANJANJE BATERIJE (ODLAGANJE I RECIKLIRANJE)

Korisnik ne smije uklanjati baterije. Na kraju životnog vijeka proizvoda, samo ovlaštenu pružalac usluga recikliranja može sigurno izvaditi baterije slijedeći ove korake:

IQOS ILUMA i PRIME™ Džepni punjač (Model M0021):

Korak 1: Uređaj treba biti potpuno ispražnjen prije rastavljanja.

Korak 2: Uklonite/gulite gumeni jastučić s omotača džepnog punjača.

Korak 3: Uklonite 2 vijka.

Korak 4: Uklonite magnetski konektor pomoću malog (približno 1 mm) odvijača.

Korak 5: Uklonite omotač klizanjem i laganim pomicanjem vertikalno od metalnog kućišta.

Korak 6: Uklonite gumenu podlošku (1x) i vijak na ploči (1x).

Korak 7: Odvojite sve fleksibilne tiskane krugove (3x) i konektor (2x) kako biste uklonili punjač PCBA.

Korak 8: Uklonite 2 vijka okvira i izvadite ga iz metalnog kućišta.

Korak 9: Uklonite bateriju naginjanjem prema gore i odložite je prema lokalnim propisima.

IQOS ILUMA i™ Džepni punjač (Model M0022):

Korak 1: Uređaj treba biti potpuno ispražnjen prije rastavljanja.

Korak 2: Otvorite vrata.

Korak 3: Uklonite poklopac vrata prstima.

Korak 4: Otpustite 2 vijka na vrhu i dnu.

Korak 5: Uklonite kućište punjača.

Korak 6: Otpustite elektroničku ploču (samo 1 vijak) i uklonite držač.

Korak 7: Isključite konektor baterije na ploči. Nemojte rezati žice baterije.

Korak 8: Isključite konektor FPC svjetlosnog kanala na ploči i odvojite 2 kapton trake na bateriji.

Korak 9: Uklonite bateriju naginjanjem prema gore i odložite je prema lokalnim propisima.

IQOS ILUMA i™ i IQOS ILUMA i PRIME™ Držač (Model M0010):

Korak 1: Uređaj treba biti potpuno ispražnjen prije rastavljanja.

Korak 2: Otvorite prsten.

Korak 3: Otvorite poklopac držača.

Korak 4: Izvadite CM (Coil module) zaptivni prsten.

Korak 5: Izvucite sklop iz kućišta.

Korak 6: Odlemiti baterijski jezičak s PCBA strane i podignite ga.

Korak 7: Uklonite bateriju i odložite je prema lokalnim propisima.

POTVRDA O USKLAĐENOSTI

Kompanija Philip Morris Products S.A. ovim izjavljuje da su IQOS ILUMA i™ i IQOS ILUMA i PRIME™ u skladu sa osnovnim zahtjevima i drugim relevantnim odredbama Direktive 2014/53/EU. Službenu Deklaraciju o usklađenosti možete pronaći na: www.pmi.com/declarationofconformity

IQOS ILUMA i™ i IQOS ILUMA i PRIME™ rade u frekvijskom rasponu od 2,402 – 2,480 GHz uz maksimalnu izlaznu snagu RF ispod 10,0 dBm.

Ovaj uređaj je usklađen s graničnim vrijednostima izloženosti RF-a i ocijenjeno je da je usklađen sa uvjetom prenosive izloženosti prema EN 62311:2008.

Projektovano i proizvedeno pod rukovodstvom kompanije Philip Morris Products S.A., Quai Jeanrenaud 3, 2000 Neuchâtel, Švicarska.



Oznaka i logotip Bluetooth® su registrirani zaštitni znakovi u vlasništvu kompanije Bluetooth SIG, Inc., te svako korištenje ove marke od strane kompanije Philip Morris Products S.A. i njenih podružnica je pod licencom. Drugi zaštitni znakovi i trgovačka imena pripadaju njihovim vlasnicima.

Dodatne informacije u vezi s licencom za firmware za IQOS ILUMA™ i IQOS ILUMA PRIME™ dostupne su na www.IQOS.com.



