

IQOS  
ILUMA i



Ky është simboli i  
alarmit të sigurisë.  
Përdoret për t'ju  
njoftuar se ka  
rreziqe të mundshme  
lëndimesh fizike.

SHQIP

## PARALAJMËRIME DHE UDHËZIME SIGURIE

**JU LUTEMI T'I LEXONI TË GJITHA  
PARALAJMËRIMET DHE UDHËZIMET E SIGURISË  
PËRPARA PËRDORIMIT, PËR TË SHMANGUR  
LËNDIMET.**

Këto paralajmërime dhe udhëzime të sigurisë nuk mund t'i mbulojnë të gjitha situatat e mundshme që ka gjasa të ndodhin, ndaj përdoruesit duhet të jenë të kujdesshëm dhe të vëmendshëm.

RUAJINI KËTO  
PARALAJMËRIME  
DHE UDHËZIME  
PËR T'JU REFERUAR  
NË TË ARDHMEN,  
PASI PËRMBAJNË  
INFORMACIONE TË  
RËNDËSISHME.

**Këto Paralajmërime dhe Udhëzime për Sigurinë janë të aplikueshme për IQOS ILUMA i ONE™.**

**Shikoni [www.iqos.com](http://www.iqos.com) për çdo azhurnim të këtyre Paralajmërimeve dhe Udhëzimeve për Sigurinë.**

### **PËRDORUESIT E SYNUR**

- IQOS ILUMA i ONE™ është vetëm për të rritur.
- IQOS ILUMA i ONE™ dhe SMARTCORE STICKS™ janë për të rritur, të cilët gjithsesi do të vazhdonin të konsumonin duhanin ose produkte që përmbajnë nikotinë.

- Fëmijët dhe adoleshentët nuk duhet të përdorin asnjëherë IQOS ILUMA i ONE™ ose fijet SMARTCORE STICKS™ në asnjë rrethanë.
- Ky produkt nuk duhet të përdoret nga persona me aftësi të reduktuara fizike, shqisore ose mendore, apo me mungesë njohurish, përveçse nëse mbikëqyren ose udhëzohen për përdorimin e produktit në mënyrë të sigurt dhe i kuptojnë rreziqet e përfshira.

#### **DUHANI DHE NIKOTINA**

- Fijet SMARTCORE STICKS™ përmbajnë nikotinë, e cila krijon varësi.
- IQOS ILUMA i ONE™ dhe SMARTCORE STICKS™ nuk janë pa rrezik. Mënyra më e mirë për të zvogëluar rreziqet shëndetësore të lidhura me duhanin është lënia plotësisht e përdorimit të tij dhe nikotinës.
- Disa përdorues mund të kenë dhimbje barku, dhimbje gjoksi, ndjesi të mbytjes, kollë, vështirësi në frymëmarrje, marrje mendsh, gojë të thatë, grykë të thatë, probleme me mishrat e dhëmbëve, dhimbje koke, parehati, bllokim hundësh, të përziera, acarim të gojës, takikardi, acarim të fytyrës dhe të vjella.
- Produktet që përmbajnë nikotinë nuk duhet të përdoren nga njerëz që vuajnë ose rrezikojnë të preken nga sëmundje të zemrës, janë diabetikë, epileptikë ose kanë kriza.
- Produktet që përmbajnë nikotinë nuk duhet të përdoren gjatë shtatzënisë ose gjatë ushqyerjes me gji. Nëse jeni shtatzënë, ushqeni me gji ose dyshoni se jeni shtatzënë, duhet të hiqni dorë plotësisht nga përdorimi i duhanit dhe nikotinës.
- Lënia e duhanit ose kalimi në IQOS ILUMA i ONE™ dhe fijet SMARTCORE STICKS™ ose produktet e tjera që përmbajnë nikotinë mund të kërkojë rregullimin e dozës së disa ilaçeve (p.sh. teofilina, klozapina, ropiniroli).
- Në rast se nuk jeni të sigurt nëse mund të përdorni IQOS ILUMA i ONE™ ose fije SMARTCORE STICKS™ si pasojë e një problemi ekzistues shëndetësor, këshillohuni me një profesionist të kujdesit shëndetësor.

#### **⚠ INFORMACIONE TË RËNDËSISHME PËR SIGURINË**



**PARALAJMËRIM**

**RREZIKU I MBYTJES  
DHE GËLLTITJES**

- Mbajni IQOS ILUMA i ONE™ dhe fijet SMARTCORE STICKS™ larg nga fëmijët dhe kafshët shtëpiake.
- RREZIK MBYTJEJE — Fijet SMARTCORE STICKS™ përmbajnë pjesë të imëta metalike me skaje të mprehta.

• **RREZIK GËLLTITJEJE**

- Nëse gëlltiten fijet SMARTCORE STICKS™ mund të shkaktojnë dëmtime serioze të organeve të brendshme, si pasojë e pjesëve të imëta metalike me skaje të mprehta.
- Nëse gëlltiten fijet SMARTCORE STICKS™ mund të përbëjnë rrezik helmimi nga nikotina.
- Nëse gëlltiten fijet SMARTCORE STICKS™, kërkoni menjëherë ndihmë nga mjeku.
- **RREZIK NGA TRAJTIMI** — Mos i çmontoni fijet SMARTCORE STICKS™ pasi përmbajnë pjesë të imëta metalike me kënde të mprehta. Gjithmonë hidhini fijet SMARTCORE STICKS™ menjëherë pas përdorimit, në përputhje me rregulloret lokale të asgjësimit të mbetjeve.




**PARALAJMËRIM**

**RREZIQET NGA PJSËT ELEKTRONIKE DHE BATERIA**

**Reziqet elektrike**

Mosrespektimi i këtyre paralajmërimeve dhe udhëzimeve të sigurisë mund të rezultojë në zjarr, shpërthim, goditje elektrike, lëndim ose dëmtim të produktit apo pronave të tjera:

- Vetëm përdoruesit e synuar duhet ta përdorin IQOS ILUMA i ONE™.
- Mos e përdorni IQOS ILUMA i ONE™ në vendet ku ndalohet përdorimi i pajisjeve elektronike.
- Mos e karikoni dhe mos e përdorni IQOS ILUMA i ONE™ ose aksesoret e tij nëse dëmtohen, modifikohen ose prishen.
- Mos e përdorni IQOS ILUMA i ONE™ nëse bateria duket se ka rrjedhje.
- Vetëm ngarkoni IQOS ILUMA i ONE™ brenda, siç tregohet nga simboli , duke përdorur një Kablllo Ngarkimi të miratuar nga prodhuesi (nuk është përfshirë me këtë produkt) dhe një Adaptor Fuqie të çertifikuar (nuk është përfshirë me këtë produkt). Mos përdorni aksesore që nuk janë të miratuara nga prodhuesi. Referohuni seksionit 'Të dhëna teknike' dhe [www.IQOS.com](http://www.IQOS.com) për informacione shtesë të rëndësishme për sigurinë.
- Ky produkt duhet të karikohet vetëm me tension shumë të ulët për arsye sigurie. Për detaje, referojuni seksionit të të dhënave teknike të këtij udhëzuesi përdorimi.
- Mos e përdorni, mos e karikoni dhe mos e vendosni IQOS ILUMA i ONE™ në vende me temperaturë të lartë (si brenda një makine gjatë verës ose pranë burimeve të nxehtësisë, siç janë radiatorët ose oxhakët).
- Mos e përdorni IQOS ILUMA i ONE™ në vende ku ka materiale, lëngje dhe gaze që marrin flakë.

- IQOS ILUMA i ONE™, përshtatësi i energjisë dhe kabllotja e karikimit nuk duhet të ekspozohen ndaj asnjë lëngu. Mos i prekni ata nëse lagen ose janë zhytur në ndonjë lëng.
- Mos e pastroni pajisjen me agjentë pastrues.
- Pastroni në mënyrë periodike portën e karikimit USB të IQOS ILUMA i ONE™ për të shmangur grumbullimin e materialeve të huaja (siç janë grimcat e pluhurit) dhe kontrolloni portën USB nëse ka materiale të huaja para se të përdorni konektorin USB.
- Pas përdorimit, mbyllni kapakun e pajisjes për të shmangur grumbullimin e materialeve të huaja (siç janë grimcat e pluhurit) në dhomëzën ngrohëse dhe kontrolloni portën USB nëse ka materiale të huaja para se të përdorni SMARTCORE STICKS™.
- Trajtojeni me kujdes. IQOS ILUMA i ONE™ nuk duhet të bjerë përtokë dhe nuk duhet të pësojnë goditje të forta.
- Ky produkt nuk përmban pjesë që mund të riparohen nga përdoruesi. Mos u përpiqni të hapni, t'i bëni shërbime, të modifikoni ose të riparoni ndonjë komponent të IQOS ILUMA i ONE™ ose të zëvendësoni ndonjë nga komponentët e baterive.
- Mos e përdorni këtë produkt nëse është ekspozuar ndaj të ftohtit, të nxehtit ose lagështisë së madhe.
- Mos e prekni IQOS ILUMA i ONE™ dhe/ose aksesorët e tij nëse tejnxehen, lëshojnë shkëndija, tym, marrin flakë ose digjen. Nëse është rasti dhe është e mundur, kujdesuni që të mbyllni ose të shkëputni ushqyesin.
- Mos u përpiqni të futni asnjë objekt në dhomëzën ngrohëse, përveç fijeve SMARTCORE STICKS™.
- Pajisjet mund të përdoren në temperaturat >0°C/<40°C.
- Fijet SMARTCORE STICKS™ janë vetëm për një përdorim dhe nuk duhet të ripërdoren asnjëherë, as të ndizen me shkrepëse, çakmak ose çdo burim tjetër zjarri.

### **Rreziqet e baterisë**

**IQOS ILUMA i ONE™** ushqehet me bateri me jone-litiumi (Li-ion) të vulosura. Në kushte normale përdorimi, bateria është e vulosur. Nëse vëreni se bateria rrjedh, ndiqni këto masa paraprake:

- Nëse gëlltitet lëngu që rrjedh nga bateria, kërkoni menjëherë kujdes mjekësor. Mos provokoni të vjella, mos hani ushqim dhe mos pini.
- Nëse thithet avulli i lëngut që rrjedh nga bateria, merrni ajër të pastër dhe kërkoni kujdes mjekësor.
- Nëse lëngu që rrjedh nga bateria bie në kontakt me lëkurën, lani zonën e prekur, duke përfshirë duart dhe mos prekni sytë.
- Nëse lëngu që rrjedh nga bateria bie në kontakt me

sytë, shpëlajini menjëherë me ujë të rrjedhshëm për të paktën 15 minuta dhe kërkoni menjëherë kujdes mjekësor.



## KUJDES

### RREZIK NGA AEROSOLI I NXEHTË

- Nëse e përdorni IQOS ILUMA i ONE™ në kushte moti të nxehtë dhe të lagësht, uji në aerosol bën që temperatura e aerosolit të ndihet shumë e nxehtë.
- Për ta shmangur këtë ndjesi, ruajini fijet SMARTCORE STICKS™ në një vend të pastër, të thatë dhe të freskët. Mos e ekspozoni produktin në kushte me lagështi të lartë ose nën rrezatimin e drejtpërdrejtë të diellit.
- Mos i përdorni fijet SMARTCORE STICKS™ të cilat janë ekspozuar ndaj nxehtësisë apo lagështisë së tepërt.
- Mos e hiqni fijen SMARTCORE STICK™ kur është në përdorim.
- Nëse ndieni shqetësime, ndaloni së përdoruri produktin dhe kontaktoni një profesionist të kujdesit mjekësor.



## KUJDES

### RREZIK REAKSIONI ALERGJIK

- Përdorimi i IQOS ILUMA i ONE™ mund të shkaktojë reaksion alergjik, si ënjtje të fytyrës, buzëve, gjuhës, mishrave të dhëmbëve, fytit apo trupit, vështirësi në frymëmarrje ose gulçime.
- Ndaloni përdorimin e IQOS ILUMA i ONE™ dhe kërkoni menjëherë kujdes mjekësor nëse keni ndonjë nga simptomat e listuara më lart, pasi ato mund të tregojnë një reaksion alergjik serioz.
- Disa SMARTCORE STICKS™ përmbajnë përbërës bimore që mund të shkaktojnë reaksione alergjike tek disa përdorues (shih informacionin në paketë). Mos ndani pajisjet IQOS ILUMA i ONE™ me përdorues të tjerë për të minimizuar rrezikun e kontaminimit të kryqëzuar që mund të çojë në një reaksion alergjik.

### PËRDORIMI I FIJEVE SMARTCORE STICKS™

- Përdorni vetëm IQOS ILUMA i ONE™ me fije SMARTCORE STICKS™ të projektuar specifikisht për pajisjet IQOS ILUMA i ONE™.
- Mos e përdorni asnjëherë IQOS ILUMA i ONE™ me një cigare ose produkte të ngjashme.
- Mos i përdorni fijet SMARTCORE STICKS™ me versionet e mëparshme të pajisjeve IQOS™.
- Mos i modifikoni fijet SMARTCORE STICKS™ në asnjë mënyrë ose mos shtoni asnjë substancë në fijet SMARTCORE STICKS™. Një gjë e tillë mund të shkaktojë lëndime.

### **RAPORTIMI I PËRVOJAVE OSE INCIDENTEVE TË PAKËNDSHME**

- Nëse keni ndonjë efekt shëndetësor të padëshiruar kur përdorni IQOS ILUMA i ONE™ dhe/ose fijet SMARTCORE STICKS™, këshillohuni me një profesionist të kujdesit shëndetësor.
- Ju mund të raportoni çdo përvojë ose incident të pakëndshëm drejtpërdrejt duke kontaktuar me qendrën lokale të Kujdesit të Klientit (detajet mund t'i gjeni në broshurën Kujdesit të Klientit). Duke raportuar efektet anësore, ju mund të ndihmoni për të siguruar më shumë informacione për sigurinë e këtij produkti.
- Për më shumë informacione, ju lutemi të vizitoni [www.IQOS.com](http://www.IQOS.com).

### **TË DHËNAT TEKNIKE**

#### **Pajisja:**

IQOS ILUMA i ONE™ Modeli M0033

Lloji i baterisë: Hyrja e baterisë së

rikarikueshme Li-ion: 5V  2A

Jo të gjitha pjesët e produktit të listuara në këto Paralajmërime dhe Udhëzime të Sigurisë janë të përfshira në këtë paketë.

#### **Informacion për Adaptorin e Fuqisë të Kompatibil**

Modeli: S52A21, S21A20, S21A22, S21A23, S21A25, S21A27, S82A40, S82A41, S82A42, S82A43, S82A45, S82A46

Hyrja: 100 V-240 V~ 50-60 Hz 0.3 A

Dalja: 5.0 V  2.0 A

Fuqia e daljes: 10.0 W

Efikasiteti mesatar aktiv: 79.0 %

Konsumi i energjisë pa ngarkesë: <0.09 W

#### **Përdorni me kabllon e karikimit**

### **INFORMACION PËR ASGJËSIMIN E IQOS ILUMA i ONE™**

#### **E vlefshme për Bashkimin Europian dhe ZEE**



Ky simbol në produkt ose në paketimin e tij tregon se ky produkt dhe pjesët e tij individuale (duke përfshirë bateritë) nuk duhet të hidhen me mbeturinat e tjera shtëpiake. Është përgjegjësia juaj të hidhni mbetjet e pajisjes tuaj, duke e dorëzuar në një pikë grumbullimi të caktuar për riciklimin e mbetjeve të pajisjeve elektrike dhe elektronike. Përveç kësaj, bateritë e flakura mund të kthehen pa pagesë në pikën e shitjes. Grumbullimi dhe riciklimi i klasifikuar i mbetjeve të pajisjeve tuaja në momentin e hedhjes ndihmon në ruajtjen e burimeve natyrore dhe në garantimin e një riciklimi në mënyrë të tillë që mbron shëndetin e njeriut dhe mjedisin. Hedhja e mbetjeve të pajisjeve si mbeturina komunale të paklasifikuara (p.sh. me djege të mbeturinave ose në landfill) mund të ketë

efekte negative në mjedis dhe për shëndetin e njeriut. Për më shumë informacion lidhur me pikat ku mund të hidhni mbetjet e pajisjeve tuaja për riciklim, ju lutemi të kontaktoni zyrën lokale të organeve vendore, shërbimin lokal të asgjësimit të mbetjeve shtëpiake ose dyqanin ku keni blerë produktin. Importuesi lokal i produktit do të kujdeset për financimin e trajtimit dhe riciklimit të mbetjeve të pajisjeve të kthyera përmes këtyre pikave të posaçme të grumbullimit, në përputhje me kërkesat vendore.

### **UDHËZIME PËR HEQJEN E BATERISË (PËR HEDHJEN DHE RICIKLIMIN)**

**Bateritë nuk duhet të hiqen nga klienti.**

**Në fund të jetëgjatësisë së produktit, vetëm ricikluesit e autorizuar mund t'i heqin bateritë në mënyrë të sigurt duke ndjekur hapat e mëposhtëm.**

#### **Pajisja IQOS ILUMA i ONE™:**

- Hapi 1: Pajisja duhet të jetë plotësisht e shkarkuar para se të shkëputet.
- Hapi 2: Hiqni Kapakun Kozmetik dhe dy vijat në fund të Korpusit të pajisjes.
- Hapi 3: Lëvizni montimin jashtë nga Korpusi me Anën e Lidhjes C.
- Hapi 4: Pastroni ngjitësin në fund të Korpusit.
- Hapi 5: Hiqni Nën-Mbledhjen e Kapakut të Sipërm dhe Muhun e Tubit.
- Hapi 6: Hiqni dy vijat nga Mburoja dhe hiqni Mburojën.
- Hapi 7: Shkëputni Lidhjen e Baterisë BTB (Nga Bordi në Bord).
- Hapi 8: bani skedën e ngjitësit nën pajisje dhe tërhiqni ngadalë dhe hiqni ngjitësin nga Bateria, pastaj hiqni Bateria nga Korniza. Nëse ndonjë mjet është i nevojshëm gjatë procesit, përdorni mjete plastike.
- Hapi 9: Shpërndani baterinë sipas rregullave lokale.

#### **KONFIRIMI I PËRPUTHSHMËRISË**

Projektuar dhe prodhuar nën autoritetin e Philip Morris Products S.A., Quai Jeanrenaud 3, 2000 Neuchâtel, Zvicër.

© 2024 Copyright Philip Morris Products S.A.



IQOS  
ILUMA i



Ovo je simbol za sigurnosno upozorenje. Koristi se da vas upozori na moguće opasnosti od fizičke povrede.

BOSANSKI

## UPOZORENJA I UPUTSTVA O SIGURNOSTI

**PROČITAJTE SVA UPOZORENJA I UPUTSTVA  
O SIGURNOSTI PRIJE UPOTREBE KAKO BISTE  
IZBJEGLI POVREDU.**

Ova upozorenja i uputstva o sigurnosti ne mogu obuhvatiti sve moguće uslove i situacije koje se mogu dogoditi i korisnici moraju biti oprezni i pažljivi.

ZADRŽITE OVA  
UPOZORENJA I UPUTSTVA  
O SIGURNOSTI JER  
SADRŽE VAŽNE  
INFORMACIJE.

Ova Uputstva i Upozorenja o Sigurnosti su primjenjiva na IQOS ILUMA i ONE™.

Posjetite [www.iqos.com](http://www.iqos.com) za bilo kakva ažuriranja ovih Uputstava i Upozorenja o Sigurnosti.

### CILJANI KORISNICI

- Uređaj IQOS ILUMA i ONE™ je namijenjen samo odraslim osobama.
- Uređaj IQOS ILUMA i ONE™ i patrone nesagorijevajućeg duhana SMARTCORE STICKS™ su namijenjeni odraslim pušačima koji bi inače nastavili koristiti duhan ili proizvode koji sadrže nikotin.
- Djeca i adolescenti nikada ne smiju koristiti uređaj IQOS ILUMA i ONE™ ili patrone nesagorijevajućeg duhana SMARTCORE STICKS™ u bilo kojim okolnostima.
- Ovaj proizvod ne smiju koristiti osobe smanjenih fizičkih, senzornih ili mentalnih sposobnosti ili sa

manjkom znanja, osim ako su pod nadzorom ili su dobile uputstva kako da sigurno koriste proizvod i razumiju uključene rizike.

#### **DUHAN I NIKOTIN**

- Patrone nesagorijevajućeg duhana SMARTCORE STICKS™ sadrže nikotin koji stvara ovisnost.
- Uređaj IQOS ILUMA i ONE™ i partone nesagorijevajućeg duhana SMARTCORE STICKS™ nisu proizvodi bez rizika. Najbolji način smanjenja rizika po zdravlje koje izaziva duhan je potpuni prestanak korištenja duhana i nikotina.
- Nikotin je prirodno prisutan u duhanu koji se koristi u patronama nesagorijevajućeg duhana SMARTCORE STICKS™.
- Neki korisnici mogu osjećati bol u trbuhu, prsima, osjećaj gušenja, kašalj, poteškoće sa disanjem, vrtoglavicu, suhoću u ustima, suhoću u grlu, gingivitis, glavobolju, slabost, začepjenost nosa, mučninu, iritaciju usta, palpitacije, iritaciju grla i povraćanje.
- Proizvode koji sadrže nikotin ne smiju koristiti osobe koje imaju ili su u opasnosti da imaju srčanu bolest, dijabetes, epilepsiju ili napade.
- Proizvodi koji sadrže nikotin se ne smiju koristiti za vrijeme trudnoće ili dojenja. Ako ste trudni, dojite ili mislite da biste mogli biti trudni, potpuno prestanite koristiti duhan i nikotin.
- Prestanak pušenja ili prelazak na uređaj IQOS ILUMA i ONE™ i partone nesagorijevajućeg duhana SMARTCORE STICKS™ ili druge proizvode koji sadrže nikotin može zahtijevati prilagođavanje doze određenih lijekova (npr. teofilin, klozapin, ropinirol).
- Obratite se ljekaru ako imate pitanja o tome trebate li koristiti uređaje IQOS ILUMA i ONE™ ili partone nesagorijevajućeg duhana SMARTCORE STICKS™ dok imate neko zdravstveno stanje.

#### **⚠ VAŽNE SIGURNOSNE INFORMACIJE**



#### **UPOZORENJE**

#### **OPASNOST OD GUŠENJA, GUTANJA I RUKOVANJA**

- Držite uređaj IQOS ILUMA i ONE™ i partone nesagorijevajućeg duhana SMARTCORE STICKS™ van dohvata djece i kućnih ljubimaca u svakom trenutku.
- **OPASNOST OD GUŠENJA** — partone nesagorijevajućeg duhana SMARTCORE STICKS™ sadrže sitne metalne dijelove s oštrim rubovima.
- **OPASNOST OD GUTANJA**
  - Ako progutate partone nesagorijevajućeg duhana SMARTCORE STICKS™, može doći do ozbiljnih povreda unutrašnjih organa uzrokovanih malim metalnim dijelovima sa oštrim rubovima.
  - Ako progutate partone nesagorijevajućeg duhana SMARTCORE STICKS™, to može uzrokovati rizik od trovanja nikotinom.

- Ako progutate patrone nesagorijevajućeg duhana SMARTCORE STICKS™, odmah se obratite ljekaru.
- **OPASNOST PRI RUKOVANJU** — Nemojte rastavljati patrone nesagorijevajućeg duhana SMARTCORE STICKS™ jer sadrže sitne metalne dijelove sa oštrim rubovima. Uvijek odložite patrone nesagorijevajućeg duhana SMARTCORE STICKS™ odmah nakon upotrebe u skladu s lokalnim propisima o odlaganju otpada.




## UPOZORENJE

### OPASNOST OD ELEKTRIČNIH DIJELOVA I BATERIJE

#### Rizik od električnih dijelova

Nepridržavanje ovih upozorenja i uputstava o sigurnosti može dovesti do požara, eksplozije, električnog udara, povrede i oštećenja proizvoda ili druge imovine:

- Samo ciljani korisnici trebaju koristiti IQOS ILUMA i ONE™.
- Nemojte koristiti IQOS ILUMA i ONE™ tamo gdje je korištenje elektronskih uređaja zabranjeno.
- Nemojte koristiti ili puniti IQOS ILUMA i ONE™ ili njegove dodatke ako su oštećeni, mijenjani ili slomljeni.
- Nemojte koristiti uređaj IQOS ILUMA i ONE™ ako njegova baterija curi.
- Puniti IQOS ILUMA i ONE™ samo unutra, kako je naznačeno simbolom , koristeći proizvođačem odobreni kabl za punjenje (nije uključeno u ovaj proizvod) i sertifikovani adapter za napajanje (nije uključeno u ovaj proizvod). Ne koristite dodatnu opremu koju proizvođač nije odobrio. Pogledajte odeljak 'Tehnički podaci' i [www.IQOS.com](http://www.IQOS.com) za dodatne važne informacije o sigurnosti.
- Ovaj proizvod smije se puniti samo pri sigurno vrlo niskom naponu. Za detalje, pogledajte odjeljak 'Tehnički podaci' u okviru ovog Uputstva za korisnike.
- Nemojte koristiti, puniti niti skladištiti IQOS ILUMA i ONE™ u uslovima visoke temperature (kao što je unutar automobila u ljetnom periodu ili blizu izvora toplote, tj. radijatora ili vatre).
- Nemojte koristiti IQOS ILUMA i ONE™ gdje ima zapaljivih materijala, tečnosti i plinova.
- IQOS ILUMA i ONE™, adapter za napajanje i kabl za punjenje ne smiju se izlagati nikakvoj tečnosti. Nemojte ih dirati ako postanu mokri ili se urone u bilo koju tečnost.
- Nemojte čistiti držač nikakvim sredstvom za čišćenje.
- Povremeno očistite USB priključak za punjenje na uređaju IQOS ILUMA i ONE™ kako biste izbjegli nakupljanje stranih materija (kao što su čestice prašine) te provjerite prije nego što nastavite koristiti USB priključak nalaze li se strane materije u ulazu za USB.

- Zatvorite poklopac uređaja nakon korištenja da izbjegnute nakupljanje stranih materija (kao što su čestice prašine u komori za grijanje te prije korištenja patrona nesagorijevajućeg duhana SMARTCORE STICKS™ provjerite nalaze li se strane materije u komori za grijanje.
- Rukujte oprezno. Pazite da vam IQOS ILUMA i ONE™ ne ispadne ili da ne bude izložen jakim udarima.
- Ovaj proizvod ne sadrži dijelove koje može servisirati korisnik. Ne pokušavajte otvoriti, mijenjati, servisirati, rastavljati ili popravljati bilo koji sastavni dio uređaja IQOS ILUMA i ONE™ niti mijenjati bilo koji sastavni dio ili baterije.
- Nemojte koristiti ovaj proizvod ako je bio izložen pretjeranoj hladnoći, toploti ili vlazi.
- Ne dirajte uređaj IQOS ILUMA i ONE™ i/ili njihove dodatke ako se pregriju, počnu varničiti, dimiti, zapale se ili gore. Ako je primjenjivo i moguće, budite oprezni prilikom gašenja ili isključivanja napajanja strujom.
- Ne pokušavajte umetnuti nikakav predmet u komoru za grijanje osim patrona nesagorijevajućeg duhana SMARTCORE STICKS™.
- Uređaj funkcionira samo na temperaturi >0°C/<40°C.
- Patrone nesagorijevajućeg duhana SMARTCORE STICKS™ su jednokratne i ne smiju se nikada ponovo koristiti, paliti šibicom, upaljačem ili drugim izvorom plamena.

#### Rizik od baterije

IQOS ILUMA i ONE™ napaja se putem zatvorenih litij-ionskih (Li-ion) baterija. Baterija je zatvorena u normalnim uslovima korištenja. Ako primijetite da iz baterije curi tečnost, pratite sljedeće mjere predostrožnosti:

- Odmah se obratite ljekaru ako progutate tečnost koja curi iz baterije. Nemojte izazivati povraćanje ili gutati hranu ili piće.
- Ako udahnute paru iz tečnosti koja curi iz baterije, izađite na svjež zrak i obratite se ljekaru.
- U slučaju kontakta tečnosti koja curi iz baterije s kožom, operite pogođeno mjesto i ne dirajte oči.
- U slučaju kontakta tečnosti koja curi iz baterije sa očima, odmah ih ispirite tekućom vodom najmanje 15 minuta i obratite se ljekaru.



**OPREZ**

**RIZIK OD VRUĆEG  
AEROSOLA**

Prilikom korištenja uređaja IQOS ILUMA i ONE™ u vrućim i vlažnim vremenskim uvjetima, zbog vode u aerosolu se čini da je temperatura aerosola veoma visoka.

- Da izbjegnute ovaj osjećaj, držite patrone

nesagorijevajućeg duhana SMARTCORE STICKS™ na čistom, suhom i hladnom mjestu. Nemojte izlagati proizvod visokoj vlažnosti ili direktnoj sunčevoj svjetlosti.

- Nemojte koristiti patrone nesagorijevajućeg duhana SMARTCORE STICKS™ koje su bile izložene pretjeranoj toploti ili vlazi.
- Nemojte uklanjati patrone nesagorijevajućeg duhana SMARTCORE STICK™ dok su u upotrebi.
- Ako osjetite nelagodu, prestanite koristiti proizvod i obratite se ljekaru.



**OPREZ**

#### **RIZIK OD ALERGIJSKE REAKCIJE**

- IQOS ILUMA i ONE™ može izazvati alergijsku reakciju kao što je oticanje lica, usana, jezika, desni, grla ili tijela, otežano disanje ili pištanje u plućima.
- Prestanite koristiti IQOS ILUMA i ONE™ i odmah se obratite ljekaru ako osjetite bilo koji od gore navedenih simptoma jer mogu ukazivati na ozbiljnu alergijsku reakciju.
- Određeni SMARTCORE STICKS™ sadrže biljne sastojke koji mogu izazvati alergijske reakcije kod nekih korisnika (vidi informacije na pakovanju). Ne dijelite IQOS ILUMA i ONE™ uređaje s drugim korisnicima kako biste minimizirali rizik od unakrsne kontaminacije koja može dovesti do alergijske reakcije.

#### **KORIŠTENJE PATRONA NESAGORIJEVAJUĆEG DUHANA SMARTCORE STICKS™**

- Samo uređaj IQOS ILUMA i ONE™ koristite sa patronama nesagorijevajućeg duhana SMARTCORE STICKS™ koje su posebno osmišljene za uređaj IQOS ILUMA i ONE™.
- Uređaj IQOS ILUMA i ONE™ nikada nemojte koristiti sa cigaretom ili sličnim proizvodima.
- Nemojte koristiti patrone nesagorijevajućeg duhana SMARTCORE STICKS™ sa IQOS™ uređajima prethodnih generacija.
- Nemojte ni na koji način mijenjati patrone nesagorijevajućeg duhana SMARTCORE STICKS™ niti im dodavati bilo kakve supstance. Ako to učinite, može doći do povrede.

#### **PRIJAVA NEŽELJENIH DOGAĐAJA ILI INCIDENTATA**

- Obratite se ljekaru ako osjetite bilo koje od neželjenih dejstava po zdravlje dok koristite IQOS ILUMA i ONE™ i/ili patrone nesagorijevajućeg duhana SMARTCORE STICKS™.
- Svaki neželjeni događaj ili incident možete prijaviti direktno svom lokalnom servisu za potrošače (detalje

možete pronaći u knjižici Servis za potrošače).

Prijavljivanjem nuspojava možete pomoći u pružanju više informacija o sigurnosti ovog proizvoda.

- Za više informacija, posjetite [www.IQOS.com](http://www.IQOS.com).

#### TEHNIČKI PODACI

##### Uređaj:

IQOS ILUMA i ONE™ Model M0033

Tip baterije: Li-ion baterija za punjenje

Ulaz: 5V  2A

Nisu svi dijelovi proizvoda navedeni u ovim Sigurnosnim Uputorenjima i Uputama uključeni u ovaj paket.

##### Informacije o kompatibilnom adapteru za napajanje

Model: S52A21, S21A20, S21A22, S21A23, S21A25, S21A27, S82A40, S82A41, S82A42, S82A43, S82A45, S82A46

Ulaz: 100 V-240 V~ 50-60 Hz 0.3 A

Izlaz: 5.0 V  2.0 A

Izlazna snaga: 10.0 W

Prosječna aktivna efikasnost: 79.0 %

Potrošnja energije bez opterećenja: <0.09 W

##### Koristiti sa kablom za punjenje

#### INFORMACIJE O ODLAGANJU UREĐAJA IQOS ILUMA i ONE™

##### Važi u Evropskoj uniji i EEP-u



Ovaj simbol na proizvodu ili na pakovanju označava da se proizvod i njegovi pojedinačni dijelovi (uključujući baterije) ne smiju odlagati zajedno sa ostalim kućanskim otpadom. Vaša odgovornost je da električni i elektronski otpad odložite na mjesto određeno za prikupljanje i recikliranje električnog i elektronskog otpada. Između ostalog, potrošene baterije možete besplatno vratiti na mjesto prodaje. Odvojeno prikupljanje i recikliranje električnog i elektronskog otpada (uključujući baterije) u vrijeme odlaganja pomoći će da se očuvaju prirodni resursi i osigura recikliranje na način koji štiti ljudsko zdravlje i okolinu. Odlaganje električnog i elektronskog otpada kao nerazvrstani komunalni otpad (npr. spaljivanjem ili zakopavanjem otpada) ima negativne posljedice po okolinu i ljudsko zdravlje. Za više informacija o mjestima na kojima možete ostaviti električni i elektronski otpad za recikliranje, kontaktirajte gradsku upravu, lokalnu službu za odlaganje kućanskog otpada ili prodavnicu u kojoj ste kupili proizvod. Lokalni uvoznik proizvoda će omogućiti finansiranje obrade i recikliranja električnog i elektronskog otpada koji se vraća kroz utvrđena mjesta za prikupljanje u skladu s lokalnim zahtjevima.

**UPUTSTVA ZA UKLANJANJE BATERIJE  
(ODLAGANJE I RECIKLIRANJE)**

**Korisnik ne smije uklanjati baterije.**

**Na kraju životnog vijeka proizvoda, samo ovlašteni pružalac usluga recikliranja može sigurno izvaditi baterije slijedeći ove korake:**

**Uređaj IQOS ILUMA i ONE™:**

- Korak 1: Uređaj treba biti potpuno ispražnjen pre nego što ga rastavite.
- Korak 2: Uklonite kozmetički poklopac i dva vijka na dnu kućišta uređaja.
- Korak 3: Izvucite sklop iz kućišta pomoću konektora tipa C.
- Korak 4: Očistite ljepak na dnu kućišta.
- Korak 5: Uklonite gornji poklopac za zaključavanje i rukav od cijevi.
- Korak 6: Uklonite dva vijka sa Shield-can i uklonite Shield-can.
- Korak 7: Odspojite BTB (Board to Board) konektor baterije.
- Korak 8: Držite traku za vuču ljepka na donjoj strani uređaja i polako vucite i uklonite ljepak sa baterije, zatim izvadite bateriju iz okvira. Ako je potreban alat tokom procesa, koristite plastične alate.
- Korak 9: Otpadnu bateriju odložite u skladu sa lokalnim propisima.

**POTVRDA O USKLAĐENOSTI**

Projektovano i proizvedeno pod rukovodstvom kompanije Philip Morris Products S.A., Quai Jeanrenaud 3, 2000 Neuchâtel, Švicarska.

© 2024 Copyright Philip Morris Products S.A.



IQOS  
ILUMA i



Ова е симболот  
за безбедносно  
предупредување.  
Се користи за да  
Ве предупреди  
за потенцијална  
опасност од  
физички повреди.

МАКЕДОНСКИ

# БЕЗБЕДНОСНИ ПРЕДУПРЕДУВАЊА И УПАТСТВА

**ВЕ МОЛИМЕ, ЗА ДА ИЗБЕГНЕТЕ ПОВРЕДА, ПРЕД  
УПОТРЕБА ПРОЧИТАЈТЕ ГИ БЕЗБЕДНОСНИТЕ  
ПРЕДУПРЕДУВАЊА И УПАТСТВА.**

Предупредувањата и упатствата за безбедност  
не можат да ги покријат сите можни услови  
и ситуации кои би можеле да настанат, а  
корисниците треба да бидат внимателни и  
претпазливи.

# ЧУВАЈТЕ ГИ ОВИЕ БЕЗБЕДНОСНИ ПРЕДУПРЕДУВАЊА И УПАТСТВА ЗА ВО ИДНИНА БИДЕЈЌИ СОДРЖАТ ВАЖНИ ИНФОРМАЦИИ.

Овие безбедносни предупредувања и упатства  
се применливи за IQOS ILUMA i ONE™.

Погледнете на [www.iqos.com](http://www.iqos.com) за било  
какви ажурирања на овие безбедносни  
предупредувања и упатства.

#### **КОРИСНИЦИ ЗА КОИШТО Е НАМЕНЕТ ПРОИЗВОДОТ**

- IQOS ILUMA i ONE™ е само за полнолетни.
- IQOS ILUMA i ONE™ и патроните од несогорлив тутун (SMARTCORE STICKS™) се наменети за употреба од страна на полнолетни лица коишто инаку би продолжиле да користат производи коишто содржат тутун или никотин.
- Деца и адолесценти не треба да користат IQOS ILUMA i ONE™ или патрони од несогорлив тутун (SMARTCORE STICKS™) во никакви околности.
- Овој производ не треба да го користат лица со намалени физички, сензорни или ментални способности, или пак, лица кои немаат искуство или знаење, освен ако не се надгледуваат или не им се дадени упатства во врска со неговото користење и ги разбираат опасностите кои произлегуваат од него.

#### **ТУТУН И НИКОТИН**

- Патроните од несогорлив тутун (SMARTCORE STICKS™) содржат никотин којшто создава зависност.
- IQOS ILUMA i ONE™ и патроните од несогорлив тутун (SMARTCORE STICKS™) не се без ризик. Најдобар начин за намалување на здравствените ризици поврзани со тутун е да се прекине целосно со употребата на тутун и никотин.
- Никотинот е природно присутен во тутунот што се користи во патроните од несогорлив тутун (SMARTCORE STICKS™).
- Некои корисници може да искушат болка во стомакот, болка во градите, чувство на гушење, кашлица, отежнато дишење, вртоглавица, сува уста, суво грло, гингивитис, главоболка, слабост, затнат нос, гадење, иритација на устата, палпитации, иритација на грлото и повраќање.
- Производите коишто содржат никотин не треба да ги користат луѓе што имаат или се со ризик од срцево заболување, дијабетичари, епилептичари или лица кои доживуваат напади.
- Производите коишто содржат никотин не треба да се користат за време на бременост или додека доите. Ако сте бремена, доите или мислите дека може да сте бремена, треба целосно да престанете со употреба на тутун и никотин.
- Престанувањето со пушење или префрлувањето на IQOS ILUMA i ONE™ и патроните од несогорлив тутун (SMARTCORE STICKS™) или други производи коишто содржат никотин може да бара приспособување на дозата на одредени лекарства (на пример, теофилин, клозапин, ропинирол).
- Доколку имате прашања за тоа дали треба да користите IQOS ILUMA i ONE™ или патрони од

несогорлив тутун (SMARTCORE STICKS™) со оглед на постоечката здравствена состојба, консултирајте се со здравствен работник.

**⚠ ВАЖНИ БЕЗБЕДНОСНИ ИНФОРМАЦИИ**



**ПРЕДУПРЕДУВАЊЕ**

**ОПАСНОСТ ОД ГУШЕЊЕ,  
ГОЛТАЊЕ И РАКУВАЊЕ**

- Држете ги IQOS ILUMA i ONE™ и патроните од несогорлив тутун (SMARTCORE STICKS™) подалеку од деца и домашни миленичиња во секое време.
- **ОПАСНОСТ ОД ГУШЕЊЕ** — Патроните од несогорлив тутун (SMARTCORE STICKS™) содржат ситни метални делови со остри рабови.
- **ОПАСНОСТ ОД ГОЛТАЊЕ**
  - Голтањето патрони од несогорлив тутун (SMARTCORE STICKS™) може да предизвика сериозна повреда на внатрешните органи поради ситните метални делови со остри рабови.
  - Голтањето патрони од несогорлив тутун (SMARTCORE STICKS™) може да претставува ризик од труење со никотин.
  - Ако се голтнат патрони од несогорлив тутун (SMARTCORE STICKS™), веднаш побарајте медицинска помош.
- **ОПАСНОСТ ПРИ РАКУВАЊЕ** – Не расклопувајте ги патроните од несогорлив тутун (SMARTCORE STICKS™) бидејќи содржат ситни метални делови со остри рабови. Секогаш одлагајте ги патроните од несогорлив тутун (SMARTCORE STICKS™) веднаш по употребата согласно локалните прописи за отстранување отпад.




**ПРЕДУПРЕДУВАЊЕ**

**ЕЛЕКТРОНСКИ РИЗИЦИ И  
РИЗИЦИ ОД БАТЕРИЈАТА**

**Електронски ризици**

Ако не се следат овие безбедносни предупредувања и упатства, може да настане пожар, експлозија, струен удар, повреда или, пак, оштетување на производот или други предмети:

- Само корисници за коишто е наменет производот треба да го користат IQOS ILUMA i ONE™.
- Не користете го IQOS ILUMA i ONE™ на места каде што е забрането користење електронски уреди.
- Не треба да го полните или користите IQOS ILUMA i ONE™ или додатоците ако се оштетени, расипани или скршени.
- Не користете го IQOS ILUMA i ONE™ ако изгледа дека батериите истекуваат.
- Полнете го IQOS ILUMA i ONE™ само внатре, како

што е назначено со симболот , користејќи го кабелот за полнење одобрен од производителот (не е вклучено во овој производ) и сертифициран адаптер за напојување (не е вклучено во овој производ). Не користете додатоци кои не се одобрени од производителот. Погледнете го делот 'Технички податоци' и [www.IQOS.com](http://www.IQOS.com) за дополнителни важни информации за безбедност.

- Овој производ треба да се полни само со сигурносен екстра мал напон. За детали погледнете го делот „Технички податоци“ од ова упатство за корисникот.
- Не треба да го користите, полните или чувате IQOS ILUMA i ONE™ на места со висока температура (како, на пример, внатрешноста на автомобилот во лето или во близина на извори на топлина, како радијатори или камин).
- Не користете го IQOS ILUMA i ONE™ на места каде што има запаливи материјали, течности и гасови.
- Никогаш не изложувајте ги IQOS ILUMA i ONE™, адаптерот за струја и кабелот за полнење на течности. Не ги допирајте ако се намократ или се потопат во некаква течност.
- Не чистете го уредот со средство за чистење.
- Периодично чистете го УСБ отворот за полнење на IQOS ILUMA i ONE™ за да се избегне акумулирање на непознати материји (како на пример честички од прашина) и пред користење на УСБ приклучок проверете дали има присуство на непознати материји во УСБ отворот.
- По употреба затворете го капакот на уредот за да се избегне акумулирање на непознати материји (како на пример честички од прашина) во грејната комора и пред користење на патрони од несогорлив тутун (SMARTCORE STICKS™) проверете дали има присуство на непознати материји во грејната комора.
- Ракувајте внимателно. Внимавајте да не ви падне IQOS ILUMA i ONE™ или да не биде изложен на силни удари.
- Овој производ не содржи делови коишто може да ги сервисира корисникот. Не обидувајте се да отворите, модифицирате, сервисирате, расклопувате или поправате ниту една од компонентите на IQOS ILUMA i ONE™ или да замените некои од компонентите или батериите.
- Не користете го овој производ ако бил изложен на прекумерна студ, топлина или влага.
- Не допирајте го IQOS ILUMA i ONE™ и/ или неговите додатоци ако се прегреваат, исфрлаат искри, испуштаат пареа, се палат или горат. Доколку е применливо и возможно, внимателно исклучете

или прекинете го напојувањето.

- Не обидувајте се да вметнете предмети во грејната комора, освен патрони од несогорлив тутун (SMARTCORE STICKS™).
- Уредот може да работи само на температури > 0 °C /< 40 °C.

Патроните од несогорлив тутун (SMARTCORE STICKS™) се наменети само за еднократна употреба и никогаш не треба да се користат повторно, да се палат со кибрит, запалка или кој било друг извор на пламен.

#### Ризици од батеријата

IQOS ILUMA i ONE™ се напојува со запечатени литиум-јонски (Liion) батерии. Во нормални услови на користење, батеријата е запечатена. Ако забележите дека истекува течност од батериите, следете ги следниве мерки на претпазливост:

- Ако проголтате течност од батериите што истекуваат, веднаш побарајте медицинска помош. Не предизвикувајте повраќање, ниту внесувајте храна или пијалак.
- Ако вдишете пареа од течноста што истекува од батеријата, одете на свеж воздух и побарајте медицинска помош.
- Ако течноста од батеријата што истекува дојде во допир со кожа, измијте ја засегнатата област, вклучително и рацете и не допирајте ги очите.
- Ако течноста од батеријата што истекува дојде во допир со очи, веднаш плакнете со проточна вода најмалку 15 минути и побарајте медицинска помош.



**ВНИМАНИЕ**

#### **РИЗИК ОД ЖЕЖОК АЕРОСОЛ**

- Кога го користите IQOS ILUMA i ONE™ во топли и влажни временски услови, водата во аеросолот прави температурата на аеросолот да ја чувствувате многу жешка.
- За да го избегнете ова чувство, чувајте ги патроните од несогорлив тутун (SMARTCORE STICKS™) на чисто, суво и ладно место. Не го изложувајте производот на висока влажност или на директна сончева светлина.
- Не користете патрони од несогорлив тутун (SMARTCORE STICKS™) што биле изложени на прекумерна топлина или влага.
- Не отстранувајте ги патроните од несогорлив тутун (SMARTCORE STICKS™) додека се користат.
- Ако почувствувате непријатност, престанете да го користите производот и контактирајте здравствен работник.

**ВНИМАНИЕ****РИЗИК ОД АЛЕРГИСКА РЕАКЦИЈА**

- Користењето на IQOS ILUMA i ONE™ може да предизвика алергиска реакција, како отекување на лицето, усните, јазикот, непцата, грлото или на телото, тешко дишење или свирење на градите.
- Престанете да го користите IQOS ILUMA i ONE™ и побарајте медицинска помош веднаш што почувствувате некој од горенаведените симптоми бидејќи тие може да укажуваат на сериозна алергиска реакција.
- Одредени SMARTCORE STICKS™ содржат билни состојки кои можат да предизвикаат алергиски реакции кај некои корисници (види информации на пакувањето). Не споделувајте IQOS ILUMA i ONE™ уреди со други корисници за да го минимизирате ризикот од крстосна контаминација што може да предизвика алергиска реакција.

**УПОТРЕБА НА ПАТРОНИТЕ ОД НЕСОГОРЛИВ ТУТУН (SMARTCORE STICKS™)**

- Користете го IQOS ILUMA i ONE™ само со патрони од несогорлив тутун (SMARTCORE STICKS™) специјално наменети за IQOS ILUMA i ONE™ уреди.
- Никогаш не користете го IQOS ILUMA i ONE™ со цигара или слични производи.
- Не користете ги патроните од несогорлив тутун (SMARTCORE STICKS™) со претходни генерации на IQOS™ уредот.
- Не модифицирајте ги патроните од несогорлив тутун (SMARTCORE STICKS™) на никаков начин, ниту додавајте некаква супстанца на патроните од несогорлив тутун (SMARTCORE STICKS™). Тоа може да доведе до повреда.

**ПРИЈАВУВАЊЕ НЕГАТИВНИ ИСКУСТВА ИЛИ ИНЦИДЕНТИ**

- Ако искусите какви било несакани здравствени ефекти кога користите IQOS ILUMA i ONE™ и/или патрони од несогорлив тутун (SMARTCORE STICKS™), консултирајте се со здравствен работник.
- Може да ги пријавите сите негативни искуства или инциденти директно во локалната Служба за грижа за корисници (детали може да се најдат во брошурата за Грижа за корисници). Пријавувајќи ги негативните искуства, можете да помогнете да се обезбедат повеќе информации за безбедноста на производот.
- За повеќе информации, Ве молиме одете на [www.IQOS.com](http://www.IQOS.com).

**ТЕХНИЧКИ ПОДАТОЦИ****Уред:**

IQOS ILUMA i ONE™ Модел M0033

Вид батерија: Влез за Li-ion батерија за полнење: 5V  2A

Не се сите делови на производот наведени во овие Безбедносни Предупредувања и Упатства вклучени во овој пакет.

**Информации за компатибилен адаптер за напојување**

Модел: S52A21, S21A20, S21A22, S21A23, S21A25, S21A27, S82A40, S82A41, S82A42, S82A43, S82A45, S82A46

Влез: 100 V-240 V~ 50-60 Hz 0.3 A

Излез: 5.0 V  2.0 A

Излезна моќност: 10.0 W

Просечна активна ефикасност: 79.0 %

Потрошувачка на енергија без оптоварување: &lt;0.09 W

**Користете со кабел за полнење****ИНФОРМАЦИИ ЗА ОДЛАГАЊЕ НА IQOS ILUMA i ONE™****Важи во Европската Унија и Европската Економска Област**

Овој симбол на производот или на неговото пакување укажува дека овој производ и неговите поединечни делови (вклучително и батериите) не смеат да се фрлаат заедно со другиот домашен отпад. Наместо тоа, Ваша одговорност е да ја одложите отпадната опрема во означен собирен пункт за рециклирање отпадна електрична и електронска опрема. Покрај тоа, отпадните батерии можат да се вратат бесплатно на местото на продажба. Посебното собирање и рециклирање на отпадната опрема (вклучително и батериите) во моментот на одлагање ќе помогне да се зачуваат природните ресурси и да се обезбеди дека таа се рециклира на начин на којшто се штити човековото здравје и околината. Фрлањето на отпадна опрема како несортиран комунален отпад (на пример, со палење или депонии) може да има негативни ефекти врз околината и човековото здравје. За повеќе информации за тоа каде можете да ја однесете отпадната опрема за рециклирање, контактирајте ја локалната градска служба, локалната служба за отстранување домашен отпад или продавницата каде што го купивте производот. Локалниот увозник на производот ќе обезбеди финансиски средства за третирање и рециклирање на отпадната опрема вратена преку овие означени собирни пунктови во согласност со локалните барања.

**ИНСТРУКЦИИ ЗА ОТСТРАНУВАЊЕ НА БАТЕРИЈАТА  
(ЗА ОДЛАГАЊЕ И РЕЦИКЛИРАЊЕ)**

Батериите не смеат да се отстрануваат од страна на корисникот.

На крајот на животниот век на производот, само овластен рециклирач смее безбедно да ги отстрани батериите преку следниве чекори.

**IQOS ILUMA i ONE™ уред:**

- Чекор 1: Уредот треба да биде целосно испразнет пред да се расклопи.
- Чекор 2: Отстранете го козметичкиот капак и двата штрафови на дното на куќиштето на уредот.
- Чекор 3: Извлечете го собирниот дел од куќиштето со конекторот Type C.
- Чекор 4: Исчистете го лепилото на дното на куќиштето.
- Чекор 5: Отстранете го горниот капак за заклучување и рукавот на цевката.
- Чекор 6: Отстранете ги двата штрафови од Shield-cap и отстранете го Shield-cap.
- Чекор 7: Исклучете го конекторот за батеријата BTV (од табла до табла).
- Чекор 8: Држете ја лентата за влечење на лепилото на долниот дел на уредот и полека влечете и отстранете го лепилото од батеријата, а потоа извадете ја батеријата од рамката. Ако е потребен алат во процесот, користете пластични алати.
- Чекор 9: Отстранете ја батеријата според локалните регулативи.

**ПОТВРДА ЗА СООБРАЗНОСТ**

Дизајниран и произведен со овластување од Philip Morris Products S.A., Quai Jeanrenaud 3, 2000 Neuchâtel, Швајцарија.

© 2024 Copyright Philip Morris Products S.A.



