IQOS

ILUMA

ONE

Korisnički priručnik

IQOS ILUMA ONE™

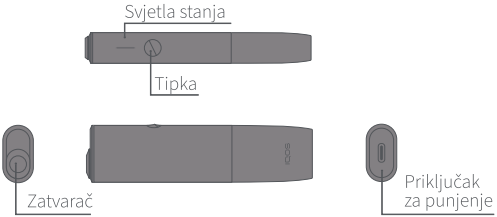

Punjenje

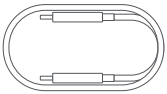

Kabel za punjenje

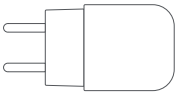

Adapter za napajanje

IQOS ILUMA™ kompatibilan je samo s duhanskim umetcima za grijanje SMARTCORE STICKS™.

myIQOS

Za korisničku podršku i dodatne pogodnosti za korisnike **IQOS** uređaja, posjetite

https://hr.iqos.com/hr/podrska-i-pogodnosti

ZNAČAJKE I POSTAVKE

Mogu se uključiti ili isključiti pomoću IQOS aplikacije.

Registrirajte se skeniranjem QR koda ili se prijavite na **www.iqos.com/iluma** te slijedite upute.

Prvi koraci

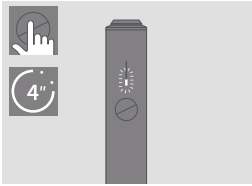

UKLJUČITE

Tipku držite pritisnutom 4 sekunde, a zatim je otpustite; svjetla stanja polako će se upaliti.

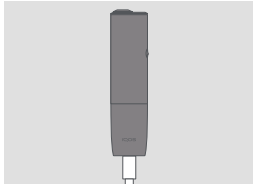

PUNJENJE

Prije prvog korištenja, do kraja napunite IQOS ILUMA ONE™ pomoću adaptera za napajanje i kabela za punjenje.

(približno 90 min)

Kako koristiti IQOS ILUMA ONE™

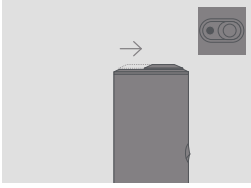

OTVARANJE

Otvorite zatvarač kliznim pokretom.

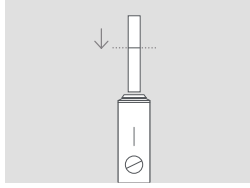

1. UMETNITE SMARTCORE STICK™ DUHANSKI UMETAK ZA GRIJANJE

Umetnite SMARTCORE STICK™ duhanski umetak za grijanje do linije na filteru koji je okrenut prema gore.

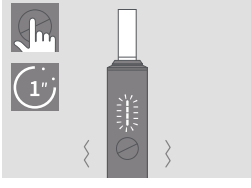

2. POČETAK GRIJANJA

Držite tipku pritisnutom barem 1 sekundu dok IQOS ILUMA ONE™ ne zavibrira, a svjetlo/svjetla stanja ne počne/počnu treperiti.

Držite SMARTCORE STICK™ duhanski umetak za grijanje u poziciji tijekom zagrijavanja.

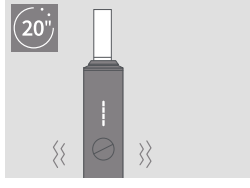

3. POČETAK KORIŠTENJA

Započnite s korištenjem kad IQOS ILUMA ONE™ zavibrira, a svjetlo/svjetla stanja prestane/prestanu treperiti.

Kako koristiti IQOS ILUMA ONE™

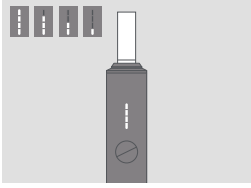

ODBROJAVANJE TRAJANJA KORIŠTENJA

Tijekom korištenja, svjetlo/svjetla stanja ukazuje/ukazuju na preostalo vrijeme korištenja.



4. BLIŽI SE KRAJ KORIŠTENJA

Kako bi najavio posljednjih 30 sekundi korištenja ili posljednja 2 uvlačenja, IQOS ILUMA ONE™ će jednom zavibrirati, a jedno svjetlo stanja će treperiti bijelo.

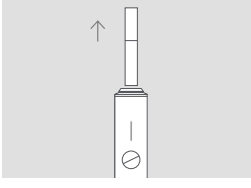

5. IZVUCITE SMARTCORE STICK™ DUHANSKI UMETAK ZA GRIJANJE

Uklonite iskorišteni SMARTCORE STICK™ duhanski umetak za grijanje i odložite ga u skladu sa sigurnosnim upozorenjima i uputama.

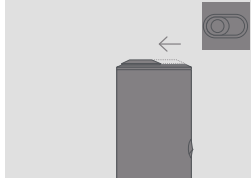

6. ZATVARANJE

Zatvorite zatvarač kliznim pokretom.

Kratki savjeti

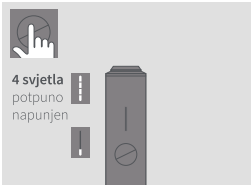

STANJE BATERIJE

Pritisnite i otpustite tipku, svjetla stanja će se upaliti kako bi ukazala na stanje baterije.

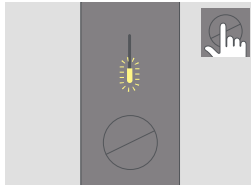

SVJETLO BLJESKA ŽUTO

Baterija je ispražnjena, treba je napuniti.

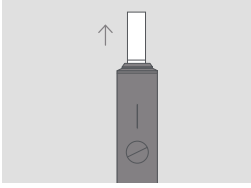

AUTOMATSKO ZAUSTAVLJANJE

Korištenje će se zaustaviti ako se SMARTCORE STICK™ duhanski umetak za grijanje pomakne ili ukloni iz uređaja.

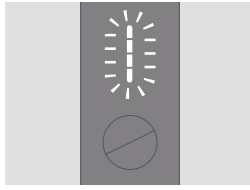

SVJETLA STANJA DVAPUT ZABLJESNU BIJELO

IQOS ILUMA ONE™ je izvan područja radne temperature (0° C~40° C).

Kratki savjeti

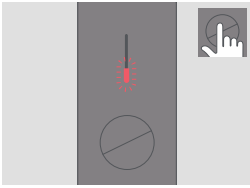

SVJETLO BLJESKA CRVENO

Resetirajte IQOS ILUMA ONE™. Ako svjetlo i dalje bljeska crveno, obratite se Centru za korisničku podršku.

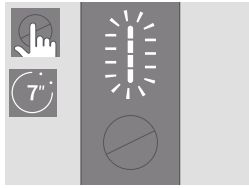

RESETIRANJE

Stavite držač u džepni punjač i držite tipku pritisnutom 7 sekundi, a zatim otpustite. Sva će se svjetla stanja isključiti te se uključiti i na taj način potvrditi RESETIRANJE.

IQOS
ILUMA

Ovo je simbol upozorenja. Koristi se kao upozorenje na potencijalne opasnosti od tjelesnih ozljeda.

SIGURNOSNA UPOZORENJA I UPUTE

PROČITAJTE SVA SIGURNOSNA UPOZORENJA I UPUTE PRIJE UPOTREBE KAKO BISTE IZBJEGLI NASTANAK OZLJEDA.

Sigurnosnim se upozorenjima i uputama navedenim u ovom dokumentu ne obuhvaćaju svi mogući uvjeti i situacije koje mogu nastati, a korisnici trebaju biti pažljivi i oprezni.

SAČUVAJTE OVA SIGURNOSNA UPOZORENJA I UPUTE KAKO BISTE IH U BUDUĆNOSTI MOGLI POGLEDATI S OBZIROM NA TO DA SADRŽE VAŽNE INFORMACIJE.

Predviđeni korisnici

- IQOS ILUMA ONE™ smiju upotrebljavati samo punoljetne osobe.
- IQOS ILUMA ONE™ i SMARTCORE STICKS™ duhanski umeci namijenjeni su punoljetnim osobama koje bi inače nastavile koristiti proizvode koji sadrže duhan ili nikotin.
- Djeca i adolescenti nikada ne smiju upotrebljavati IQOS ILUMA ONE™ ili SMARTCORE STICKS™ duhanske umetke ni pod kojim okolnostima.
- Ovaj proizvod ne smiju upotrebljavati osobe smanjenih fizičkih, senzornih ili mentalnih sposobnosti ili osobe kojima nedostaje iskustva i znanja, osim ako su pod nadzorom ili su dobile upute za upotrebu proizvoda na siguran način i ako shvaćaju uključene rizike.

Duhan i nikotin

- SMARTCORE STICKS™ duhanski umeci sadrže nikotin koji izaziva ovisnost.
- IQOS ILUMA ONE™ i SMARTCORE STICKS™ duhanski umeci nisu bez rizika. Najbolji način smanjivanja zdravstvenih rizika povezanih s duhanom jest potpuni prestanak upotrebe duhana i nikotina.
- Nikotin je prirodni sastojak duhana koji se koristi u SMARTCORE STICKS™ duhanskim umecima.
- Neki korisnici mogu osjetiti pojavu abdominalne boli, boli u prsima, osjećaja gušenja, kašljanja, otežanog disanja, vrtoglavice, suhih usta, suhog grla, gingivitisa, glavobolje, osjećaja slabosti, začepljenosti nosa, mučnine, nadraženosti u ustima, palpitacija, iritacije grla i povraćanja.

- Proizvode koji sadrže nikotin ne bi trebale upotrebljavati osobe koje boluju od srčanih bolesti ili kod kojih postoji rizik od razvitka srčanih bolesti, koje boluju od dijabetesa, epilepsije ili imaju napadaje.
- Proizvodi koji sadrže nikotin ne bi se trebali upotrebljavati za vrijeme trudnoće ili dojenja. Ako ste trudni, dojite ili mislite da biste mogli biti trudni, trebali biste u potpunosti prestati upotrebljavati duhan i nikotin.
- Prestanak pušenja ili prelazak na IQOS ILUMA ONE™ i SMARTCORE STICKS™ duhanske umetke ili druge proizvode koji sadrže nikotin može zahtijevati prilagodbu doziranja određenih lijekova (npr. teofilin, klozapin, ropinirol).
- Ako imate pitanja o tome biste li smjeli upotrebljavati IQOS ILUMA ONE™ ili SMARTCORE STICKS™ duhanske umetke s obzirom na postojeće zdravstveno stanje, posavjetujte se sa zdravstvenim stručnjakom.

⚠ VAŽNI PODATCI O SIGURNOSTI

⚠ UPOZORENJE **Opasnost od gušenja, gutanja i pri rukovanju**

- IQOS ILUMA ONE™ i SMARTCORE STICKS™ duhanske umetke uvijek držite izvan dohvata djece i kućnih ljubimaca.
- OPASNOST OD GUŠENJA — SMARTCORE STICKS™ duhanski umeci sadrže male metalne dijelove oštrih rubova.
- OPASNOST OD GUTANJA
  - Progutani SMARTCORE STICKS™ duhanski umeci mogu uzrokovati ozbiljne ozljede unutarnjih organa zbog malih metalnih dijelova oštrih rubova.
  - Progutani SMARTCORE STICKS™ duhanski umeci mogu predstavljati rizik od trovanja nikotinom.
  - U slučaju gutanja SMARTCORE STICKS™ duhanskog umetka, smjesta potražite liječničku pomoć.
- OPASNOST PRI RUKOVANJU — Ne rastavljajte SMARTCORE STICKS™ duhanske umetke jer sadrže male metalne dijelove oštrih rubova. SMARTCORE STICKS™ duhanske umetke uvijek odložite odmah nakon upotrebe u skladu s lokalnim propisima o zbrinjavanju otpada.

⚠ UPOZORENJE **Elektroničke opasnosti i opasnosti u vezi s baterijom**

Elektronički rizici

Ako se ne pridržavate ovih sigurnosnih upozorenja i uputa, može nastati požar, eksplozija, strujni udar, ozljeda ili oštećenje proizvoda ili drugih predmeta:

- Samo predviđeni korisnici smiju upotrebljavati IQOS ILUMA ONE™.
- Ne upotrebljavajte IQOS ILUMA ONE™ tamo gdje je zabranjena upotreba elektroničkih uređaja.
- Ne punite IQOS ILUMA ONE™ ili dodatke ako su oštećeni, neovlašteno izmijenjeni ili razbijeni.

- Ne upotrebljavajte IQOS ILUMA ONE™ ako izgleda da je došlo do curenja iz baterije.
- IQOS ILUMA ONE™ punite isključivo u zatvorenim prostorima, kako je naznačeno simbolom ⌂, koristeći kabel za punjenje koji je odobrio proizvođač (isporučen u kutiji) i adapter za napajanje (isporučen u kutiji) za potrebe punjenja. Ne koristite pribor koji nije odobrio proizvođač. Pojedinosti možete pronaći u odjeljku „Tehnički podatci" i na www.iqos.com.
- Ovaj se proizvod smije puniti isključivo upotrebom sigurnosnog iznimno niskog napona. Pojedinosti možete pronaći u odjeljku Tehnički podatci ovih Uputa za korištenje.
- Ne upotrebljavajte, ne punite i ne čuvajte IQOS ILUMA ONE™ na mjestima s visokom temperaturom (primjerice, unutar automobila ljeti ili blizu toplinskih izvora poput radijatora ili kamina).
- Ne upotrebljavajte IQOS ILUMA ONE™ tamo gdje su prisutni zapaljivi materijali, tekućine i plinovi.
- IQOS ILUMA ONE™ adapter za napajanje i kabel za punjenje ne smiju biti izloženi nikakvoj tekućini. Ne dodirujte ih ako se smoče ili budu uronjeni u bilo koju tekućinu.
- Ne čistite uređaj sredstvima za čišćenje.
- Periodično očistite USB utor za punjenje na IQOS ILUMA ONE™ kako biste izbjegli nakupljanje stranih materijala (poput čestica prašine), te pregledajte ima li u USB utoru stranih materijala prije upotrebe USB priključka.

- Zatvorite poklopac uređaja kako biste izbjegli nakupljanje stranih materijala (poput čestica prašine) u komori za grijanje, te pregledajte ima li u komori za grijanje stranih materijala prije upotrebe SMARTCORE STICKS™ duhanskih umetaka.
- Pažljivo rukujte. Nemojte ispustiti IQOS ILUMA ONE™ niti ga podvrgnuti snažnim udarima.
- Ovaj proizvod ne sadrži dijelove koje korisnik može samostalno servisirati. Ne pokušavajte otvoriti, izmijeniti, servisirati, preinačiti ili popraviti bilo koji sastavni dio IQOS ILUMA ONE™ ili zamijeniti bilo koji sastavni dio ili baterije.
- Ne upotrebljavajte ovaj proizvod ako je bio izložen prekomjernoj hladnoći, vrućini ili vlazi.
- Ne dodirujte IQOS ILUMA ONE™ i/ili njegove dodatke ako se pregriju, zaiskre, počnu dimiti, zapale se ili počnu goriti. Ako je primjenjivo i moguće, budite oprezni pri isključivanju ili odspajanju napajanja.
- Ne pokušavajte u komoru za grijanje umetnuti nijedan drugi predmet osim SMARTCORE STICKS™ duhanskih umetaka.
- Uređaj se može koristiti samo pri temperaturama >0 °C / <40 °C.
- SMARTCORE STICKS™ duhanski umetci su za jednokratnu upotrebu i nikada se ne smiju ponovno upotrijebiti, zapaliti šibicom, upaljačem ili bilo kojim drugim izvorom plamena.

Rizici povezani s baterijom

IQOS ILUMA ONE™ napajaju zatvorene litij-ionske (Li-on) baterije. U normalnim uvjetima upotrebe, baterija je zatvorena. Ako primijetite da tekućina curi iz baterije, slijedite ove mjere predostrožnosti:

- Ako progutate tekućinu koja curi iz baterije, smjesta potražite liječničku pomoć. Ne izazivajte povraćanje i ne gutajte hranu ili piće.
- Ako udahnete tekućinu koja curi iz baterije, izađite na svež zrak i potražite liječničku pomoć.
- Ako tekućina iz baterije dođe u doticaj s kožom, operite zahvaćeno područje, uključujući ruke i ne dirajte oči.
- Ako tekućina koja curi iz baterije dođe u doticaj s očima, smjesta ih isperite tekućom vodom u trajanju od barem 15 minuta i odmah potražite liječničku pomoć.

⚠ OPREZ **Rizik od vrućeg aerosola**

- Prilikom upotrebe IQOS ILUMA ONE™ uređaja u vrućim i vlažnim uvjetima, zbog vode u aerosolu temperatura aerosola čini se vrlo visoka.
- Kako biste izbjegli taj osjećaj, čuvajte SMARTCORE STICKS™ duhanske umetke na čistom, suhom i hladnom mjestu. Ne izlažite proizvod visokoj vlazi ili izravnoj sunčevoj svjetlosti.
- Ne upotrebljavajte SMARTCORE STICKS™ duhanske umetke koji su bili izloženi prekomjernoj toplini ili vlazi.
- Ne uklanjajte SMARTCORE STICK™ duhanski umetak dok je u upotrebi.
- Ako osjetite nelagodu, prestanite koristiti proizvod i obratite se zdravstvenom stručnjaku.

⚠ OPREZ **Rizik od alergijske reakcije**

- Upotreba IQOS ILUMA ONE™ uređaja može izazvati alergijsku reakciju poput oticanja lica, usana, jezika, desni, grla ili tijela, otežanog disanja ili hroptanja.
- Prestanite upotrebljavati IQOS ILUMA ONE™ i smjesta potražite liječničku pomoć ako se pojavi neki od gore navedenih simptoma jer ti simptomi mogu ukazivati na tešku alergijsku reakciju.

Upotreba SMARTCORE STICKS™ duhanskih umetaka

- IQOS ILUMA ONE™ upotrebljavajte isključivo sa SMARTCORE STICKS™ duhanskim umecima posebno dizajniranim za IQOS ILUMA ONE™ uređaj.
- Nikada ne upotrebljavajte IQOS ILUMA ONE™ s cigaretama ili sličnim proizvodima.
- Ne upotrebljavajte SMARTCORE STICKS™ duhanske umetke s IQOS uređajima prethodnih generacija (IQOS ORIGINALS DUO™ ili ranijim).
- Nemojte preinačiti SMARTCORE STICKS™ duhanske umetke ni na koji način i nemojte dodavati nikakvu tvar u SMARTCORE STICKS™ duhanske umetke. To može izazvati nastanak ozljeda.

Čuvanje

- Uređaj se mora čuvati na čistom, suhom i hladnom mjestu. Ne čuvajte ga na temperaturi višoj od 60 °C.
- Čuvajte ga na mjestu nedostupnom djeci.

Prijava štetnih događaja ili nezgoda

- Ako doživite bilo kakav neželjeni zdravstveni učinak tijekom upotrebe IQOS ILUMA ONE™ i/ili SMARTCORE STICKS duhanskih umetaka, posavjetujte se sa zdravstvenim stručnjakom.
- Štetan događaj ili nezgodu možete prijaviti izravno obraćanjem svojem lokalnom Centru za korisničku podršku (pojedinosti se mogu pronaći u knjižici Centar za korisničku podršku i jamstvo). Prijavom nuspojava pomažete pružanju više informacija o sigurnosti ovog proizvoda.
- Posjetite internetsku stranicu www.iqos.com za više informacija.

TEHNIČKI PODATCI

Uređaj:
IQOS ILUMA ONE™
Model M0004

Tip baterije: Punjiva litij-ionska (li-ion) baterija

Ulaz: 5 V ⎓ 2 A

Bluetooth® 5.0

IQOS ILUMA ONE™ označen je simbolom iza kojeg slijedi "SxxAxx," koji naznačuje da se IQOS ILUMA ONE™ može puniti samo pomoću jednog od odobrenih modela adaptera za napajanje navedenih u nastavku.

Adapter za napajanje:

Model: S52A21, S21A20, S21A22, S21A23, S21A25, S21A27, S82A40, S82A41, S82A42, S82A43, S82A45, S82A46

Ulaz: 100 V – 240 V ~ 50-60 Hz 0,3 A

Izlaz: 5 V ⎓ 2 A

Izlazna snaga: 10,0 W

Prosječna aktivna učinkovitost: 79,0 %

Potrošnja energije bez priključenog uređaja: <0,09 W

Koristite s kabelom za punjenje

INFORMACIJE O ODLAGANJU IQOS ILUMA ONE™ UREĐAJA

Vrijedi diljem Europske unije i EGP-a

Ovaj simbol na proizvodu ili pakiranju označava da se ovaj proizvod i njegovi dijelovi (uključujući baterije) ne smiju odlagati s ostalim kućanskim otpadom. Umjesto toga, vaša je odgovornost odlagati otpad tako da ga predate ovlaštenom sakupljaču električnog i elektroničkog otpada. Osim toga, iskorištene baterije mogu se besplatno vratiti na prodajnom mjestu. Odvojeno sakupljanje i recikliranje otpada (uključujući baterije) u vrijeme odlaganja pomoći će u očuvanju prirodnih resursa i omogućiti da se reciklira na način koji štiti ljudsko zdravlje i okoliš. Odlaganje otpada kao nerazvrstanog komunalnog otpada (npr. paljenjem otpada ili odlaganjem u/na tlo) može imati negativan učinak na okoliš i ljudsko zdravlje. Za više informacija o tome gdje možete odložiti otpad kako bi se on reciklirao, obratite se svom mjesnom gradskom uredu, mjesnoj službi za odlaganje kućanskog otpada ili trgovini u kojoj ste kupili uređaj. Lokalni uvoznik proizvoda osigurat će financiranje obrade i recikliranja otpada vraćenog putem ovlaštenih sakupljača u skladu s lokalnim zahtjevima.

UPUTE ZA UKLANJANJE BATERIJE (ZA ZBRINJAVANJE I RECIKLIRANJE)

Baterije ne smije uklanjati korisnik. Pri kraju vijeka trajanja proizvoda, samo osoba ovlaštena za recikliranje može sigurno ukloniti baterije pridržavajući se sljedećeg postupka.

IQOS ILUMA ONE™ uređaj:

Prvi korak: Uređaj se prije rastavljanja mora u potpunosti isprazniti.

Drugi korak: Uklonite poklopac i vijke na dnu uređaja.

Treći korak: Izvucite sklop iz kućišta.

Četvrti korak: Uklonite vijke s USB nosača i podignite fleksibilni tiskani krug.

Peti korak: Odvojite priključak baterije i podignite bateriju.

Šesti korak: Korištenjem širokog, ravnog alata koji nije oštar uklonite bateriju gurajući je kroz otvor iza okvira motora kako biste odvojili bateriju od ljepila.

Sedmi korak: Odložite je prema lokalnim pravilima.

Potvrda o sukladnosti

Philip Morris Products S.A. ovime izjavljuje da je IQOS ILUMA ONE™ u skladu s osnovnim zahtjevima i drugim relevantnim odredbama Direktive br. 2014/53/EU. Službena Izjava o sukladnosti može se naći na: www.pmi.com/declarationofconformity

IQOS ILUMA ONE™ radi unutar frekvencijskog pojasa od 2,402 do 2,480 GHz uz maksimalnu radiofrekvencijsku izlaznu snagu ispod 10,0 dBm.

Ovaj uređaj zadovoljava primjenjiva ograničenja za izloženost radiofrekventnom zračenju (RF) i ocijenjen je u skladu s uvjetima izlaganja prijenosnim izvorima prema EN 62311:2008.

Razvijeno i proizvedeno pod licencom Philip Morris Products S.A., Quai Jeanrenaud 3, 2000 Neuchâtel, Švicarska.

Bluetooth®

Verbalna oznaka i logotipi Bluetooth® registrirani su žigovi u vlasništvu Bluetooth SIG, Inc. i svaka upotreba navedenih žigova koju poduzima Philip Morris Products S.A. i njegova povezana društva licencirana je. Drugi žigovi i trgovački nazivi pripadaju svojim vlasnicima.

Daljnje informacije u vezi s licencom za firmver za IQOS ILUMA ONE™ dostupne su na www.iqos.com.

© 2021 Copyright Philip Morris Products S.A.

CE