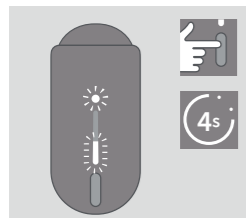
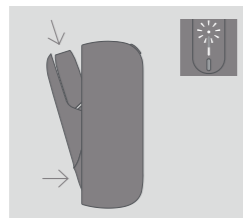


Comment utiliser votre IQOS



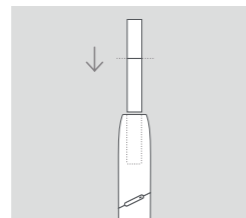
1. ALLUMEZ

Appuyez sur le bouton du chargeur de poche IQOS pendant 4 secondes puis relâchez ; les voyants d'état de l'appareil et de la batterie clignotent.



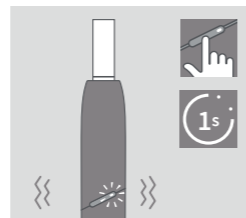
2. CHARGEZ L'APPAREIL

Insérez l'appareil IQOS puis fermez pour charger. Charge complète : le voyant de l'appareil devient blanc fixe.



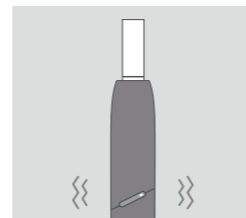
3. INSÉREZ LE STICK DE TABAC

Insérez et pressez doucement le stick de tabac à chauffer compatible jusqu'à la ligne du filtre.



4. CHAUFFEZ

Maintenez le bouton de l'appareil enfoncé jusqu'à ce que l'appareil IQOS vibre et que le voyant clignote en blanc.



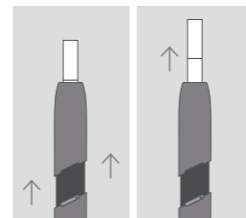
5. COMMENCEZ L'UTILISATION

Commencez l'utilisation lorsque l'IQOS vibre deux fois et que le voyant est allumé en blanc fixe.



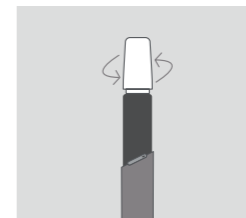
6. FIN IMMINENTE

Pour signaler les 30 dernières secondes, l'appareil IQOS vibre deux fois et le voyant clignote en blanc.



7. RETIREZ LE STICK DE TABAC

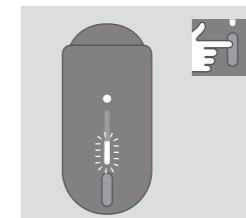
Faites glisser l'embout vers le haut puis retirez le stick usagé.



NETTOYAGE

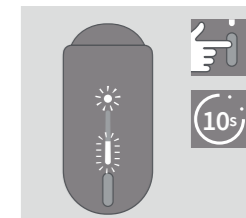
Faites glisser l'embout vers le haut et retirez-le complètement. Insérez l'outil de nettoyage IQOS et tournez doucement. Nettoyez quotidiennement pour une expérience optimale.

Astuces rapides




VÉRIFIER L'ÉTAT DE LA BATTERIE

Appuyez sur le bouton du chargeur de poche IQOS pour vérifier le niveau de la batterie.



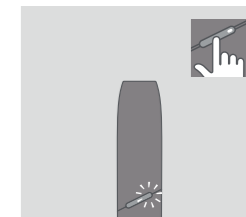
RÉINITIALISER

Appuyez sur le bouton du chargeur de poche IQOS pendant 10 secondes puis relâchez ; le voyant d'état de la batterie s'allume, clignote deux fois puis s'éteint progressivement pour confirmer la réinitialisation.



DOUBLE CLIGNOTEMENT BLANC

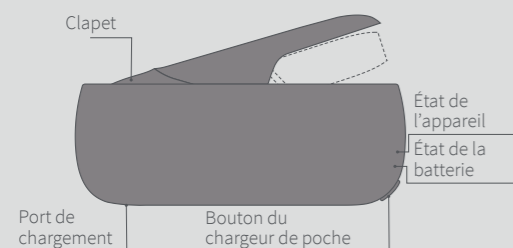
IQOS n'est pas dans sa fourchette thermique de fonctionnement (<0°C/>50°C). Attendez que l'appareil soit dans ses limites de température.



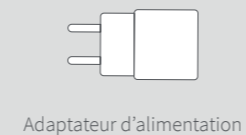
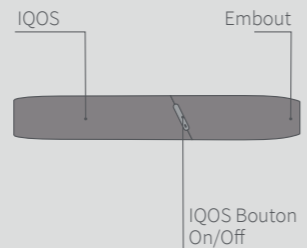
VOYANT ROUGE CLIGNOTANT

Réinitialisez IQOS. Si le clignotement persiste, veuillez contacter le service client.

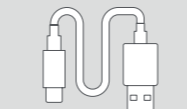
Chargeur de poche IQOS 3



Appareil IQOS 3




Adaptateur d'alimentation



Câble de chargement



Outil de nettoyage IQOS



Tiges de nettoyage IQOS

CONNECTEZ-VOUS A IQOS

Pour obtenir le Guide de l'utilisateur complet et contacter le service client, rendez-vous sur www.iqos.com

Téléchargez l'application IQOS Connect sur Google Play*



*Google Play et le logo Google Play sont des marques commerciales de Google LLC.

*L'application IQOS Connect peut ne pas être disponible dans votre pays.