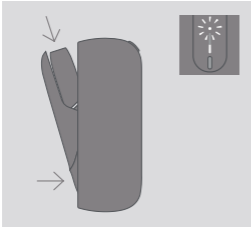


# IQOS

دليل المستخدم

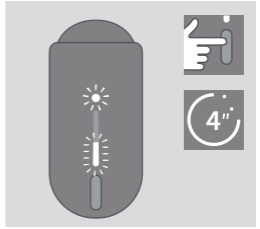
**IQOS 3**

# كيفية استخدام جهاز أيقوص



## 2. شحن الحامل

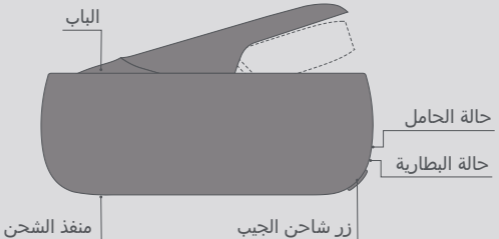
أدخل حامل أيقوص ثم أغلقه ليشحن. يظهر اكتمال الشحن عندما يصبح لون ضوء حالة الحامل أبيض خالص.



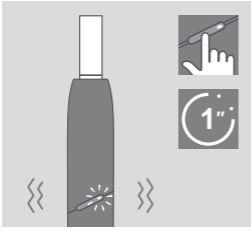
## 1. التشغيل

اضغط باستمرار على زر شاحن جيب أيقوص لمدة 4 ثوانٍ ثم اتركه، ستومض أضواء حالة الحامل وحالة البطارية.

## شاحن جيب أيقوص 3

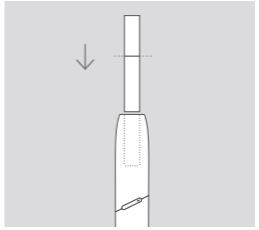


## كيفية استخدام جهاز أيقوص



### 4. ابدأ التسخين

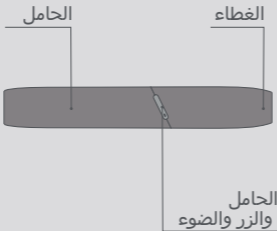
اضغط باستمرار على زر الحامل إلى أن يهتر حامل أيقوص ويومض المصباح باللون الأبيض.



### 3. أدخل لفافة التبغ المسخن (HEATSTICK™)

أدخل لفافة التبغ المسخن واضغط عليها برفق حتى تصل إلى الخط الظاهر على الفلتر.

## حامل أيقوص 3

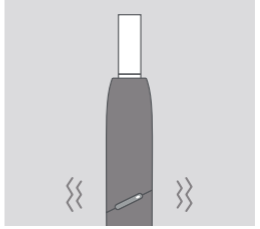


## كيفية استخدام جهاز أيقوص



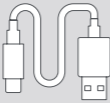
### 6. اقترّب من الانتهاء

ليشير حامل أيقوص إلى آخر  
30 ثانية، سيهتز مرتين ويومض  
الزر وضوء الحالة بلون أبيض.

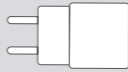


### 5. ابدأ الاستخدام

ابدأ الاستخدام بمجرد أن يهتز  
حامل أيقوص مرتين ويضيء  
المصباح مرتين ويصبح  
الضوء بلون أبيض خالص.



كابل الشحن



محوّل الطاقة

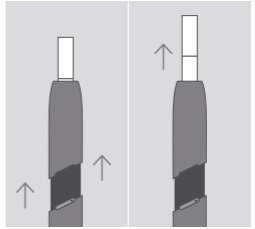
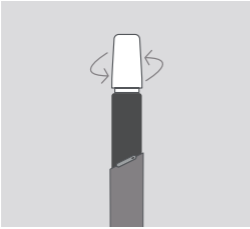


أعواد تنظيف أيقوص



أداة تنظيف أيقوص

# كيفية استخدام جهاز أيقوس



**للتنظيف**  
اسحب الغطاء لأعلى ثم قم  
بفكه بالكامل. أدخل أداة  
تنظيف أيقوس وقم بالتدوير  
برفق. قم بالتنظيف يومياً  
للحصول على الاستخدام  
المثالي.

**7. بدء استخدام لفافة  
التبغ المسخن**  
اسحب الغطاء لأعلى ثم قم  
بإزالة لفافة التبغ المسخن  
المستخدمة.

## تواصل مع أيقوس

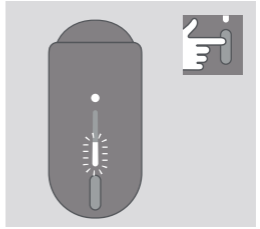
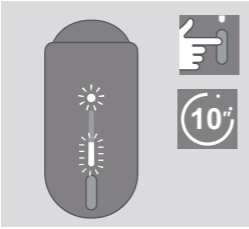
للاطلاع على دليل المستخدم الكامل ودعم خدمة المستهلك،  
قم بزيارة [www.iqos.com](http://www.iqos.com)

قم بتنزيل تطبيق IQOS Connect من Google Play\*




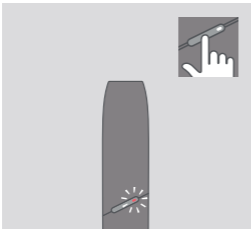
\*Google Play وشعار Google Play علامتان تجاريتان مسجلتان لصالح Google LLC. قد لا يتوفر تطبيق IQOS Connect في بلدك.

## إرشادات سريعة



**إعادة الضبط**  
اضغط باستمرار على زر شاحن  
جيب أيقوص لمدة 10 ثوانٍ ثم  
اتركه، سيخفت ضوء حالة البطارية  
ويومض مرتين ثم يخفت تدريجياً  
لتأكيد إعادة الضبط.

**للتحقق من مستوى البطارية**  
اضغط على زر شاحن جيب أيقوص  
للتحقق من مستوى البطارية.



**عندما يومض الضوء الأحمر**  
أعد ضبط أيقوص. إذا استمر  
الوميض، يرجى التواصل مع خدمة  
العملاء.

**يومض الضوء مرتين بلون أبيض**  
جهاز أيقوص خارج نطاق  
درجة حرارة التشغيل  
( $0^{\circ}$  مئوية/  $< 50^{\circ}$  مئوية). انتظر إلى  
أن يكون الجهاز ضمن حدود درجة  
الحرارة.

يشير هذا الرمز  
إلى ضرورة توخي الحذر  
عند تشغيل المنتج.



IQOS  
أيقوس

## تحذيرات وتعليمات السلامة

يُرجى قراءة هذه التعليمات وحفظها

لا يمكن أن تغطي تحذيرات وتعليمات السلامة الواردة في هذا المستند كل الحالات والمواقف المحتملة التي يمكن أن تحدث. يجب الحذر والحرص عند استخدام أي منتج إلكتروني شخصي أو صيانته. للحد من خطر الإصابة، استخدم هذا المنتج دائماً وفق تعليمات الشركة المصنعة. لا يحتوي هذا المنتج على أجزاء قابلة للصيانة من جانب المستخدم. لا تحاول أن تفتح أي مكون في هذا المنتج أو تعدله أو تصلحه ولا تحاول أن تستبدل أيّاً من المكونات أو البطاريات، فقد يؤدي هذا إلى إصابة شخصية. لا تستخدم هذا المنتج أبداً في أماكن توجد بها مواد وسوائل وغازات قابلة للاشتعال. يجب عدم شحن هذا المنتج إلا باستخدام جهد كهربى آمن شديد الانخفاض. لا تشحن هذا المنتج إلا في الأماكن الداخلية. يشير الرمز التالي  إلى ضرورة توفر وحدة معينة للإمداد بالطاقة قابلة للفصل لتوصيل الجهاز الكهربائى بمقبس الكهرباء. تقع الإشارة إلى نوع وحدة الإمداد بالطاقة بالقرب من الرمز. تتم كتابة الإشارة إلى نوع وحدة الإمداد بالطاقة بالشكل SxxA2x ما يعنى أنه يمكن استخدام طُرز المحوّلات المختلفة لشحن المنتج على حسب قابسات تلك المنطقة. لا تشحن منتجك إلا باستخدام أحد طُرز محوّلات الطاقة المعتمدة

التالية من أيقوص: S52A21, S21A20, S21A22, S21A23, S21A25, S21A27 ،  
لا تلمس هذا المنتج إذا أصبح رطباً أو إذا انغمس في أي سائل. لا تجعل هذا المنتج يسقط أو يتعرض لصدمة قوية. لا تحاول أبداً أن تلمس شفرة التسخين، فقد يؤدي هذا إلى إصابة شخصية أو تلف في شفرة التسخين. احفظ هذا المنتج دائماً بعيداً عن متناول الأطفال واحرص على ألا يلعبوا به. هذا المنتج غير معد للاستخدام من قبل الأشخاص ذوي القدرات البدنية أو الحسية أو العقلية المحدودة أو الذين يفتقرون إلى المعرفة ما لم يكن ذلك تحت إشراف أو توجيه خاص باستخدام المنتج بطريقة آمنة وفهم المخاطر التي ينطوي عليها استخدامه. لا تستخدم هذا المنتج في الظروف التالية: (1) حيث يكون استخدام الأجهزة الإلكترونية محظوراً (2) عند مصادر الحرارة مثل أجهزة التدفئة أو النيران أو بالقرب منها (3) إذا كان تالفاً أو تم التلاعب به أو مكسوراً (4) إذا تعرض لحرارة أو رطوبة زائدتين.

### انتباه

أيقوص يعمل جهاز مع لفافات التبغ المسخن (HeatSticks™) حصراً. لا تستخدم أبداً أيقوص مع سيجارة أو منتجات مشابهة أو مع لفافات تبغ أو ملحقات غير معتمدة من الشركة المصنعة. لا تقم بإزالة وحدة لفافة التبغ المسخن أثناء الاستخدام. تستخدم لفافات التبغ المسخن مرة واحدة فقط وينبغي عدم إعادة استخدامها أبداً أو إشعالها بعود ثقاب أو ولاة أو أي مصدر لهب آخر.



## التبغ والآثار الصحية

- لا يخلو أيقوص من المخاطر.
- تحتوي لفافات التبغ المسخن على نيكوتين، وهو مادة تسبب الإدمان.
- الطريقة المثلى للحد من المخاطر المرتبطة بالتبغ على الصحة هي الإقلاع عن استخدام التبغ والنيكوتين تماماً.

## النيكوتين

- يتواجد النيكوتين بشكل طبيعي في التبغ المُستخدم في لفافات التبغ المسخن.
- النيكوتين يسبب الإدمان ويترك أثراً جانبياً مشابهة للآثار المرتبطة بالمنتجات الأخرى التي تحتوي على النيكوتين، مثل الصداع أو الغثيان أو التهاب الحلق.
- إذا واجهتك هذه الأعراض، فتوقف عن استخدام لفافات التبغ المسخن واستشر أخصائي رعاية صحية.
- أيقوص ليس للأشخاص الذين يعانون من مشاكل في القلب أو مرضى السكر.
- ينبغي عدم استخدام أيقوص أثناء الحمل أو الإرضاع.
- في حالة الحمل أو الإرضاع أو الشك بالحمل، يجب الإقلاع عن استخدام التبغ والنيكوتين تماماً واستشارة أخصائي رعاية صحية.

## الأطفال والقاصرون

- أيقوص مخصص لاستخدام البالغين فقط.
- ينبغي ألا يستخدم الأطفال والقاصرون أيقوص تحت أي ظروف.

## ⚠ معلومات مهمة عن السلامة

### ⚠ تحذير خطر الاختناق والبلع

- حافظ على لفافات التبغ المسخن بعيداً عن متناول الأطفال والحيوانات الأليفة.
- خطر الاختناق — تحتوي لفافات التبغ المسخن على أجزاء صغيرة.
- خطر البلع — إذا تم ابتلاع لفافات التبغ المسخن فاطلب رعاية طبية فوراً بسبب خطر ابتلاع النيكوتين.

### ⚠ تحذير خطر البطارية

- يعمل أيقوص ببطاريات ليثيوم أيون (Li-ion) مغلقة. في حالات الاستخدام العادية، تكون البطارية مغلقة. إذا تسرب سائل البطارية، فاتبع هذه الاحتياطات:
- إذا ابتلعت السائل، فاطلب رعاية طبية فوراً. لا تحفز القيء ولا تبتلع طعاماً أو شرباً.
- إذا تم استنشاق السائل، فاستشق الهواء الخارجي واطلب الرعاية الطبية.
- في حالة التلامس مع البشرة، اغسل اليدين ولا تلمس العينين.
- في حالة التلامس مع العينين، اغمرهما فوراً بالماء الجاري لمدة 15 دقيقة على الأقل واطلب الرعاية الطبية.

### ⚠ تحذير خطر الهباء الساخن

- عند استخدام أيقوص في حالات الطقس الحار والرطب، فإن الماء في الهباء يجعل درجة حرارة الهباء تبدو ساخنة جداً.
- للمساعدة في تجنب هذا الإحساس، قم بتخزين لفافات التبغ المسخن في مكان بارد وجاف. لا تعرض المنتج لحالات الرطوبة المرتفعة أو ضوء الشمس المباشر. لا تستخدم أيقوص في الأجواء الحارة أو في فترات الرطوبة المرتفعة.
- إذا تعرضت لإحساس بعدم الراحة، فتوقف عن استخدام المنتج وتواصل مع أخصائي رعاية صحية.

### ⚠ تحذير خطر ردّ الفعل التحسّسي

- يمكن أن يسبب أيقوص ردّ فعل تحسّسي.
- توقف عن استخدام أيقوص واطلب رعاية طبية فوراً إذا تعرضت لأيّ من الأعراض التالية التي قد تشير إلى رد فعل تحسّسي خطير: تورم الوجه أو الشفتين أو اللسان أو اللتين أو الحلق أو الجسم أو صعوبة التنفس أو الصغير عند التنفس.

## الإبلاغ عن الأحداث السلبية أو الحوادث

- إذا تعرضت لأي من الآثار الصحية غير المرغوب فيها عند استخدام أيقوص، فاستشر أخصائي رعاية صحية.

يمكنك الإبلاغ عن أي حدث سلبي أو حادثة بشكل مباشر عن طريق التواصل مع قسم خدمة المستهلك المحلي (يمكن العثور على التفاصيل في كتيب خدمة المستهلك والكفالة).

بالنقل عن الآثار الجانبية، ستساعد في تقديم المزيد من المعلومات عن سلامة هذا المنتج.

للمزيد من المعلومات، يرجى الانتقال إلى الموقع [www.iqos.com](http://www.iqos.com)

### معلومات عن التخلص من أيقوس 3

صالحة في جميع دول الاتحاد الأوروبي والمنطقة الاقتصادية الأوروبية

يشير هذا الرمز على المنتج أو على عبوته إلى أنه يجب عدم التخلص من هذا المنتج وأجزائه المنفردة (بما في ذلك البطاريات) مع النفايات المنزلية الأخرى. بل إنك تتحمل مسؤولية التخلص من مخلفات معدائك عن طريق تسليمها إلى نقطة التجميع المخصصة لإعادة تدوير مخلفات المعدات الكهربائية والإلكترونية. بين أمور أخرى، يمكن إعادة مخلفات البطاريات بدون مقابل إلى نقطة البيع.



سيساعد التجميع وإعادة التدوير المنفصلين لمخلفات معدائك (بما في ذلك البطاريات) في وقت التخلص منها على الحفاظ على الموارد الطبيعية وضمان إعادة تدويرها بأسلوب يحمي صحة البشر والبيئة. يمكن أن يؤدي التخلص من مخلفات المعدات باعتبارها مخلفات بلدية غير مصنفة (عن طريق حرق المخلفات أو دفنها مثلاً) إلى آثار سلبية على البيئة وصحة البشر.

للمزيد من المعلومات عن المكان الذي تستطيع إلقاء مخلفات معدائك فيه لإعادة تدويرها، يرجى التواصل مع مكتب المدينة المحلي أو الخدمة المحلية لديك للتخلص من المخلفات المنزلية أو المتجر الذي اشترت المنتج منه.

سيقدم المستورد المحلي للمنتج تمويل المعالجة وإعادة التدوير لمخلفات المعدات التي تتم إعادتها من خلال نقاط التجميع المخصصة هذه وفقاً للمتطلبات المحلية.

### البيانات التقنية

شاحن جيب أيقوس 3 - الطراز: A1504 نوع البطارية: بطارية ليثيوم أيون -Li ion قابلة لإعادة الشحن المدخل: 5 فولت 1.6 أمبير	حامل أيقوس 3 - الطراز: A1404 نوع البطارية: بطارية ليثيوم أيون -Li ION قابلة لإعادة الشحن المدخل: 5 فولت 1.6 أمبير
المدخل: 5 فولت 2 أمبير Bluetooth® 4.1	محول طاقة ذو تيار متردد لجهاز أيقوس الطراز: S52A21, S21A20, S21A22, S21A23, S21A25, S21A27 المدخل: 100 فولت-240 فولت~ 50/60 هرتز 0.3 أمبير ناتج الطاقة: 5 فولت 2 أمبير

كابل USB من النوع C

### إرشادات إزالة البطارية (للتخلص منها وإعادة تصنيعها)

يجب ألا يقوم المستهلك بإزالة البطاريات. بعد انتهاء عمر المنتج الافتراضي، لا يُسمح إلا لجهة إعادة التصنيع المعتمدة بإزالة البطاريات باستخدام الخطوات التالية.

شاحن جيب (A1504) IQOS 3:

- الخطوة 1: يجب تفريغ شحن الجهاز قبل فكه. قم بإزالة الغطاء، ثم قم بإزالة المسامير الموجودة على الجانبين
- الخطوة 2: أفضل الشاحن عن جسم الجهاز.
- الخطوة 3: قم بفك المسامير لإزالة الماسك
- الخطوة 4: أفضل الدارة المطبوعة المرنة والموصل لإزالة لوحة الدارة المطبوعة للشاحن.
- الخطوة 5: قم بإزالة البطارية وتخلص منها وفقاً للوائح المحلية.

حامل (IQOS 3 A1404):

- الخطوة 1: يجب تفريغ شحن الجهاز قبل فكه. قم بإزالة المبيت الأمامي من الحامل.
- الخطوة 2: قم بإزالة المبيت الخلفي
- الخطوة 3: قم بإزالة زر الطاقة من الحامل
- الخطوة 4: قم بإزالة الصمغ واللحام لفصل البطارية عن الجزء الأوسط والإطار. يجب فتح الجزء الأوسط بواسطة القطع بسبب استخدام الصمغ.
- الخطوة 5: قم بإزالة البطارية وتخلص منها وفقاً للوائح المحلية

تعلن شركة Philip Morris Products S.A. بموجبه، أن جهاز أيقوس يتفق مع المتطلبات الأساسية والبنود الأخرى ذات الصلة في التوجيه رقم EU/2014/53 الصادر عن البرلمان الأوروبي. يمكن العثور على الإعلان الرسمي عن التوافق على الموقع: [www.pmi.com/declarationofconformity](http://www.pmi.com/declarationofconformity)

يعمل الطراز A1504 من جهاز أيقوس 3 في النطاق الترددي 2.402 - 2.480 جيجاهرتز بحد أقصى لقوة ناتج طاقة التردد اللاسلكي التي تبلغ 7.0 ديسيبل مللي وات. تم التصميم والتصنيع بترخيص من شركة Philip Morris Products S.A. الكاتنة في العنوان Neuchâtel 3, 2000 Quai Jeanrenaud، سويسرا.

 Bluetooth®

كلمة وشعارات Bluetooth® علامات تجارية مسجلة مملوكة لشركة Bluetooth SIG, Inc. ويتم أي استخدام لهذه العلامات من جانب شركة Philip Morris Products S.A والشركات التابعة لها بموجب ترخيص. العلامات التجارية والأسماء التجارية الأخرى تخص مالكيها المعنيين.

