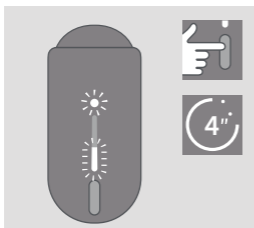


IQOS

Návod k použití

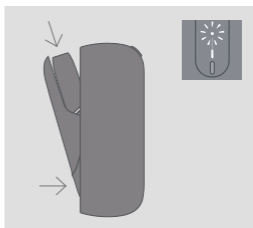
IQOS 3

Jak používat IQOS zařízení



1. ZAPNUTÍ

Stiskněte a čtyři sekundy podržte tlačítko na IQOS kapesní nabíječe. Potom ho uvolněte. Kontrolky stavu nahříváče a stavu baterie zablikají.



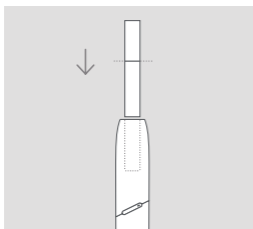
2. NABITÍ NAHŘÍVAČE

Vložte IQOS nahříváč, zavřete a nechte nabíjet. Když kontrolka stavu nahříváče svítí bíle, je nahříváč zcela nabitý.

IQOS kapesní nabíječka



Jak používat IQOS zařízení



3. VLOŽENÍ TABÁKOVÉ NÁPLNĚ

Vložte tabákovou náplň a jemně ji zasuňte až po čáru na filtru.



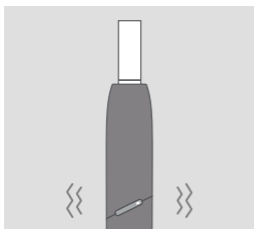
4. ZAPNUTÍ NAHŘÍVÁNÍ

Podržte tlačítko nahříváče, dokud IQOS nahříváč nezavibruje a kontrolka neblíká bíle.

IQOS 3 Nahříváč



Jak používat IQOS zařízení



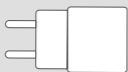
5. ZAČÁTEK POUŽÍVÁNÍ

Zařízení začnete používat, když IQOS nahřívač dvakrát zavibruje a kontrolka svítí bíle.

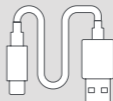


6. PŘEDPOSLEDNÍ FÁZE

30 sekund před koncem IQOS nahřívač dvakrát zavibruje a kontrolka bude blikat bíle.




Napájecí adaptér



Napájecí kabel

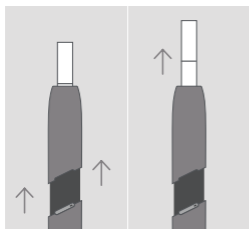


IQOS čistič



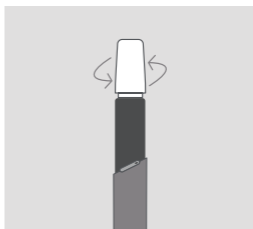
IQOS čisticí tyčinky

Jak používat IQOS zařízení



7. VYJMUTÍ TABÁKOVÉ NÁPLNĚ

Vrchní kryt posuňte nahoru a vyjměte použitou tabákovou náplň.



ČIŠTĚNÍ

Vrchní kryt posuňte nahoru a celý ho vyjměte. Vložte IQOS čistič a jemně jím otočte. Každodenní čištění zaručuje optimální zážitek.

BUĎTE S NÁMI V KONTAKTU

Kompletní uživatelskou příručku a kontakt na Centrum péče o zákazníky naleznete na www.iqos.com

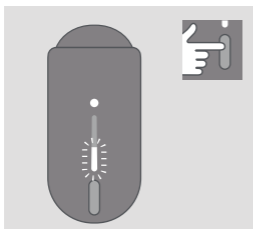
Aplikaci IQOS Connect si můžete stáhnout prostřednictvím Google Play *



*Značka a logo Google Play jsou ochranné známky společnosti Google LLC.

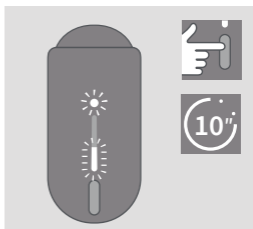
* Je možné, že aplikace IQOS Connect ještě není k dispozici ve vaší zemi.

Rychlé tipy




KONTROLA STAVU BATERIE

Klikněte na tlačítko na IQOS kapesní nabíječce a zkontrolujte stav nabití baterie.




RESETOVÁNÍ

Stiskněte a 10 sekund podržte tlačítko IQOS kapesní nabíječky. Potom ho uvolněte. Kontrolka stavu baterie zhasne, dvakrát zabliká a potom postupným zeslabením potvrdí resetování.



KONTROLKA BLIKNE DVAKRÁT BÍLE

IQOS zařízení je mimo rozsah provozních teplot ($<0^{\circ}\text{C}$ / $>50^{\circ}\text{C}$). Počkejte, až se teplota zařízení dostane do přípustného rozmezí.



KONTROLKA BLIKÁ ČERVENĚ

IQOS zařízení resetujte. Pokud blikání nepřestává, kontaktujte Centrum péče o zákazníky.

IQOS




Tento symbol upozorňuje, že výrobek je třeba používat s opatrností.

ČEŠTINA

BEZPEČNOSTNÍ UPOZORNĚNÍ A POKYNY

TYTO POKYNY SI PŘEČTĚTE A USCHOVEJTE

Bezpečnostní upozornění a pokyny uvedené v tomto dokumentu nemohou zahrnout všechny možné podmínky a situace, které mohou nastat. Při používání a údržbě osobního elektronického výrobku je třeba dbát opatrnosti a péče. Abyste snížili riziko zranění, vždy používejte výrobek v souladu s pokyny výrobce. Tento výrobek obsahuje součásti, které si uživatel nemůže sám opravit. Nepokoušejte se žádnou ze součástí tohoto výrobku otevírat, upravovat nebo opravovat ani se nesnažte žádnou součástku či baterii vyměňovat, neboť byste si takovým počínáním mohli přivodit zranění. Tento výrobek nikdy nepoužívejte v prostředí, kde se nacházejí hořlavé materiály, kapaliny či plyny. Tento výrobek se smí nabíjet pouze pod bezpečným malým napětím. Výrobek nabíjejte pouze v interiéru budov. Tento symbol  upozorňuje, že k připojení elektrického zařízení ke zdroji elektrické energie je zapotřebí specifický odpojitelný napájecí adaptér. Typ napájecího adaptéru je vyznačený vedle symbolu. Typ napájecího adaptéru je uváděn jako SxxA2x, což znamená, že k nabíjení výrobku lze použít různé modely adaptérů v závislosti na typu zásuvek používaných v daném regionu. Výrobek nabíjejte pouze pomocí těchto schválených modelů IQOS™ napájecích adaptérů: S52A21, S21A20, S21A22, S21A23, S21A25, S21A27. Výrobku se nedotýkejte, pokud je mokrý nebo ponořený do jakékoli kapaliny. Nenechte výrobek spadnout ani ho nevystavujte silným otřesům. Nikdy se nesnažte dotýkat zahřívací čepule. Mohli byste si tak přivodit zranění nebo způsobit poškození zahřívací čepule. Výrobek vždy uchovávejte mimo dosah dětí a zajistěte, aby si s ním nehrály. Osoby se sníženými tělesnými, smyslovými či duševními schopnostmi, nebo osoby s nedostatkem zkušeností a znalostí, mohou tento výrobek používat pouze pod dohledem, nebo pokud byly poučeny, jak výrobek bezpečně používat, a dobře chápou možná rizika. Výrobek nepoužívejte za těchto

okolností: i) v místech, kde je používání elektronických přístrojů zakázáno; ii) na povrchu nebo poblíž zdrojů tepla, jako jsou radiátory či krby; iii) pokud je výrobek poškozený, rozbitý nebo pokud s ním bylo nedovoleným způsobem manipulováno; a iv) pokud byl vystaven působení nadměrného tepla nebo vlhkosti.

UPOZORNĚNÍ

IQOS zařízení funguje výhradně s tabákovými náplněmi HEETS™. IQOS zařízení nikdy nepoužívejte v kombinaci s cigaretou či podobnými produkty nebo s tabákovými náplněmi či příslušenstvím, které nebylo schválené výrobcem. *Tabákovou náplň* nikdy nevyjímejte v průběhu jejího užívání. *Tabákové náplně* jsou určeny pouze k jednorázovému použití a nelze je používat opakovaně, zapalovat zápalkou, zapalovačem ani jiným zdrojem otevřeného ohně.

Tabák a vliv na zdraví

- Používání IQOS zařízení není bez rizik.
- *Tabákové náplně* obsahují nikotin, který je návykovou látkou.
- Nejlepším způsobem, jak snížit zdravotní rizika spojená s užíváním tabákových výrobků, je úplně přestat tabákové výrobky a výrobky obsahující nikotin užívat.

Nikotin

- Nikotin je přirozeně přítomný v tabáku používaném v *tabákových náplních*.
- Nikotin je návykovou látkou a může mít vedlejší účinky podobné těm, které vyvolávají jiné produkty s obsahem nikotinu, např. bolesti hlavy, nevolnost nebo podráždění hrdla. Pokud zaznamenáte tyto příznaky, přestaňte *tabákové náplně* používat a obraťte se na odborníka ve zdravotnictví.
- IQOS zařízení není určeno lidem, kteří mají problémy se srdcem, nebo jsou diabetici.
- IQOS zařízení by neměly používat těhotné nebo kojící ženy.
- Pokud jste těhotná, kojíte nebo se domníváte, že jste těhotná, měla byste přestat tabákové výrobky a výrobky obsahující nikotin používat a obrátit se na odborníka ve zdravotnictví.

Děti a mladiství

- IQOS zařízení je určeno výhradně dospělým osobám.
- Děti a mladiství by IQOS zařízení neměli za žádných okolností používat.

▲ DŮLEŽITÉ BEZPEČNOSTNÍ INFORMACE

▲ UPOZORNĚNÍ Nebezpečí vdechnutí a požití

- *Tabákové náplně* uchovávejte mimo dosah dětí a domácích zvířat.
- NEBEZPEČÍ VDECHNUTÍ – *tabákové náplně* obsahují malé části.
- NEBEZPEČÍ POŽITÍ – v případě spolknutí *tabákové náplně* okamžitě vyhledejte

lékařskou pomoc z důvodu rizika požití nikotinu.

▲ UPOZORNĚNÍ Rizika související s baterií

IQOS zařízení používá hermeticky uzavřené lithium-iontové (Li-ion) baterie. Za normálních podmínek používání je baterie uzavřena. Jestliže začne z baterie vytékat kapalina, dodržujte tato opatření:

- V případě požití kapaliny okamžitě vyhledejte lékařskou pomoc. Nevyvolávejte zvracení ani nepřijímejte potravu či nápoje.
- V případě vdechnutí kapaliny zajistěte přísun čerstvého vzduchu a vyhledejte lékařskou pomoc.
- V případě zasažení pokožky si umyjte ruce a nedotýkejte se očí.
- Pokud dojde k zasažení očí, okamžitě je propláchněte tekoucí vodou po dobu nejméně 15 minut a vyhledejte lékařskou pomoc.

▲ VAROVÁNÍ Riziko horkého aerosolu

- Při používání IQOS zařízení v horkých a vlhkých klimatických podmínkách voda v aerosolu výrazně zvýší pocitovou teplotu aerosolu.
- Aby k tomu nedocházelo, uchovávejte *tabákové náplně* na chladném suchém místě. Nevystavujte výrobek vysoké vlhkosti nebo přímému slunečnímu záření. Nepoužívejte IQOS zařízení v horkém počasí nebo při vysoké vlhkosti.
- Pokud zaznamenáte jakékoli obtíže, přestaňte výrobek používat a obraťte se na odborníka ve zdravotnictví.

▲ VAROVÁNÍ Riziko alergické reakce

- IQOS zařízení může způsobit alergickou reakci.
- Přestaňte IQOS zařízení používat a okamžitě vyhledejte lékařskou pomoc v případě, že zaznamenáte níže uvedené příznaky, které mohou signalizovat vážnou alergickou reakci: otok tváře, rtů, jazyka, dásní, hrdla či těla nebo dýchací potíže či sípání.

Hlášení nežádoucích příhod či událostí

Jestliže při používání IQOS zařízení zaznamenáte jakýkoli nežádoucí zdravotní účinek, poraďte se s odborníkem ve zdravotnictví.

Jakoukoli nežádoucí příhodu či událost můžete ohlásit přímo místnímu centru péče o zákazníky (kontaktní údaje naleznete v brožurě Péče o zákazníky a záruka). Hlášením vedlejších účinků pomůžete poskytnout více informací o bezpečnosti tohoto výrobku.

Další informace naleznete na www.iqos.com

INFORMACE K LIKVIDACI IQOS 3 ZAŘÍZENÍ

Platí na území Evropské unie a Evropského hospodářského prostoru



Tento symbol na výrobku nebo jeho obalu uvádí, že se tento výrobek ani jeho jednotlivé součásti (včetně baterií) nesmějí vyhazovat do směsného komunálního odpadu. Naopak je vaší povinností odevzdat použité zařízení do sběrného místa určeného k recyklaci elektrických a elektronických zařízení. Použité baterie mohou být rovněž bezplatně vráceny v místě prodeje.


Třídění a recyklace použitých zařízení (včetně baterií) po skončení jejich životnosti napomáhají k zachování a ochraně přírodních zdrojů a jsou zárukou, že zařízení bude recyklováno způsobem, který chrání lidské zdraví i životní prostředí. Likvidace použitého zařízení spolu s netříděným komunálním odpadem (například spalováním či uložením na skládku) může mít negativní dopad na životní prostředí a lidské zdraví.


S žádostmi o další informace o možnostech odevzdání použitého zařízení k recyklaci se obraťte na místní městský nebo obecní úřad, sběrný dvůr či prodejnu, kde jste výrobek zakoupili.


Místní dovozce zařízení zajistí financování procesu zpracování a recyklace

použitých zařízení odevzdaných prostřednictvím určených sběrných míst v souladu s místními právními předpisy.

TECHNICKÉ ÚDAJE

IQOS 3 nahřívač – model: A1404
Typ baterie: dobíjecí baterie
Li-ion
Vstupní napětí: 5 V  1,6 A

IQOS napájecí adaptér
model: S21A20
Vstupní napětí: 100 V – 240 V ~
50/60 HZ 0,3 A
Výstupní napětí: 5 V  2 A

IQOS kapesní nabíječka –
model: A1504
Typ baterie: dobíjecí baterie
Li-ion
Vstupní napětí: 5 V  2 A
Bluetooth® 4.1

USB kabel typu C



Pokyny pro vyjmutí baterie (za účelem likvidace a recyklace)

Baterie nesmí vyjímát zákazník. Baterie na konci životnosti smí bezpečně vyjímát pouze osoby, které vlastní oprávnění k jejich recyklaci, a to následujícím postupem.

IQOS 3 kapesní nabíječka (A1504):

Krok 1: Před demontáží by zařízení mělo být zcela vybité. Odstraňte kryt a po obou stranách odstraňte šroubky

Krok 2: Odpojte nabíječku od trupu

Krok 3: Odšroubujte a vyjměte držák

Krok 4: Odpojte ohebnou vodičí destičku (FPC) a konektor a vyjměte desku plošných spojů (PCB)

Krok 5: Vyjměte baterii a zlikvidujte ji v souladu s místními předpisy

IQOS 3 nahřívač (A1404):

Krok 1: Před demontáží by zařízení mělo být zcela vybité. Odstraňte přední kryt nahřívače.

Krok 2: Odstraňte zadní kryt

Krok 3: Odeberte z nahřívače tlačítko napájení

Krok 4: Odstraňte lepidlo a tmel a odpojte baterii od středové části a rámu. Spleená středová část se musí rozříznout

Krok 5: Vyjměte baterii a zlikvidujte ji v souladu s místními předpisy

Společnost Philip Morris Products S.A. tímto prohlašuje, že IQOS zařízení splňuje základní požadavky a příslušná ustanovení směrnice 2014/53/EU. Oficiální prohlášení o shodě je k dispozici na adrese:

www.pmi.com/declarationofconformity

IQOS 3 Multi zařízení model A1504 pracuje ve frekvenčním pásmu 2,402 – 2,480 GHz s maximálním RF výstupním výkonem 7,0 dBm.

Zařízení bylo navrženo společností Philip Morris Products S.A., Quai Jeanrenaud 3, 2000 Neuchâtel, Švýcarsko. Dovozece: Philip Morris ČR a.s., Vítězná 1, 284 03 Kutná Hora



Slovní označení a loga Bluetooth® jsou registrované ochranné známky ve vlastnictví společnosti Bluetooth SIG, Inc. a jakékoli použití takových známek společností Philip Morris Products S.A. a jejími dceřinými společnostmi podléhá licenčním ujednáním. Ostatní ochranné známky a obchodní názvy jsou majetkem příslušných vlastníků.

