

IQOS

Uživatelská příručka

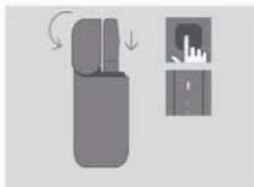
IQOS 2.4 PLUS

Jak používat IQOS™ zařízení



1. ZAPNUTÍ

Stiskněte a podržte vypínač na IQOS kapesní nabíječce, dokud se nerozsvítí kontrolky.



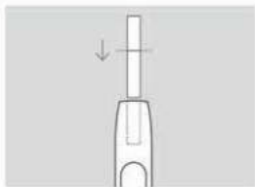
2. NABITÍ NAHRÍVAČE

Stlačte tlačítko pro otevření uzávěru. Vložte IQOS nahříváč do kapesní nabíječky, zavřete uzávěr a nechte nabíjet. Když kontrolka stavu baterie nahříváče svítí bíle, je nahříváč zcela nabitý.

Kapesní nabíječka IQOS 2.4 Plus

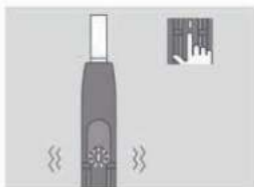


Jak používat IQOS zařízení



3. VLOŽENÍ TABÁKOVÉ NÁPLNĚ

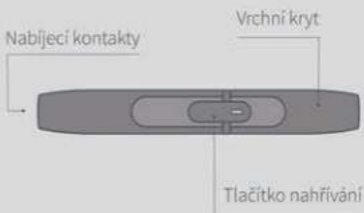
Vložte tabákovou náplň a jemně ji zasuňte až po čáru na filtru.



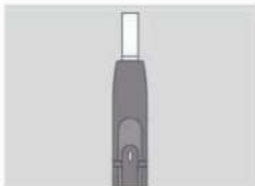
4. ZAPNUTÍ NAHŘÍVÁNÍ

Podržte tlačítko nahřívání, dokud IQOS nahříváč nezavibruje a kontrolka neblíká bíle.

Nahříváč IQOS 2.4 Plus

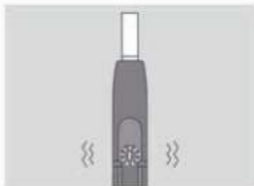


Jak používat IQOS zařízení



5. ZAČÁTEK POUŽÍVÁNÍ

Zařízení začnete používat, když kontrolka svítí bíle.

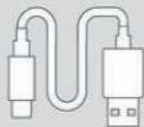


6. PŘEDPOSLEDNÍ FÁZE

30 sekund před koncem IQOS nahřívač zavibruje a kontrolka bude blikat bíle.



Napájecí adaptér



Napájecí kabel

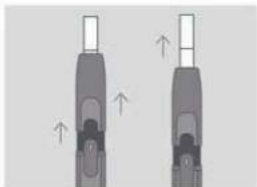


Čistič IQOS



Čistící tyčinky IQOS

Jak používat IQOS zařízení



7. VYJMUTÍ TABÁKOVÉ NÁPLNĚ

Vrchní kryt posuňte nahoru a vyjměte použitou tabákovou náplň. Potom vrchní kryt posuňte zpátky dolů. Vložte nahříváč zpátky do kapesní nabíječky, aby se znovu nabil.



ČIŠTĚNÍ

Vrchní kryt posuňte nahoru a celý ho vyjměte. Vložte IQOS čistič a jemně jím otočte. Každodenní čištění zaručuje optimální zážitek.

POZNEJTE IQOS

Další pokyny a podporu pro zákazníky získáte na www.iqos.com

Stáhněte si aplikaci IQOS Connect z Google Play*



*Značka Google Play a logo Google Play jsou ochranné známky společnosti Google LLC.

*Je možné, že aplikace IQOS Connect není ve vaší zemi k dispozici.

Spárování Vašeho zařízení



SPÁROVÁNÍ

Stiskněte tlačítko Bluetooth na 3 vteřiny a uvolněte. Po dobu 30 vteřin bliká kontrolka stavu Bluetooth, což indikuje aktivaci párovacího režimu a připravenost spárovat se se smartphonem. Teď zvolte párování i na Vašem smartphonu.



SPÁROVÁNO

IQOS zařízení je spárováno s Vaším smartphonem, když kontrolka stavu Bluetooth zůstane svítit po dobu 3 vteřin.



VYPNUTÍ

Bluetooth můžete vypnout tak, že na 6 sekund stisknete tlačítko Bluetooth.



STAV

Aktuální stav si zobrazíte klepnutím na tlačítko Bluetooth.

Rychlé tipy



KONTROLA STAVU BATERIE

Stav baterie zkontrolujete klepnutím na vypínač kapesní nabíječky.



RESETOVÁNÍ

Stiskněte současně na 10 sekund tlačítko Bluetooth a vypínač kapesní nabíječky a poté je uvolněte. Rozsvítí se kontrolky stavu baterie kapesní nabíječky a poté dvakrát bliknou na potvrzení resetování.



ČERVENÁ KONTROLKA NA NAHŘÍVAČI

1) Nahříváč je třeba dobít. Umístěte ho do kapesní nabíječky a zkontrolujte, zda je zapnutý. 2) Pokud kontrolka po dobití dál svítí červeně, zkuste resetovat podle výše uvedeného postupu.



ČERVENÁ KONTROLKA NA KAPESNÍ NABÍJEČCE

Zkuste IQOS resetovat. Pokud červená kontrolka dál svítí, kontaktujte Centrum péče o zákazníky.

IQOS



Tento symbol upozorňuje,
že výrobek je třeba používat
s opatrností.

BEZPEČNOSTNÍ UPOZORNĚNÍ A POKYNY

**PŘED POUŽITÍM SI PŘEČTĚTE VŠECHNA BEZPEČNOSTNÍ
UPOZORNĚNÍ A POKYNY, ABYSTE PŘEDEŠLI ZRANĚNÍ.**

Tato bezpečnostní upozornění a pokyny nemohou pokrýt všechny možné situace a podmínky, které mohou nastat, a uživatelé si musejí počínat opatrně a postupovat s péčí.

Uschovejte tato bezpečnostní upozornění a pokyny pro budoucí použití, protože obsahují důležité informace.

Zamýšlení uživatelé

- Zařízení IQOS™ a tabákové náplně jsou určeny pouze pro dospělé osoby.
- Zařízení IQOS a tabákové náplně jsou určeny pro současné dospělé kuřáky, kteří by jinak nadále kouřili.
- Děti a mladiství by za žádných okolností IQOS a tabákové náplně neměli používat.
- Osoby se sníženými tělesnými, smyslovými či duševními schopnostmi nebo osoby s nedostatkem zkušeností a znalostí mohou zařízení IQOS nebo tabákové náplně používat pouze pod dohledem nebo pokud byly poučeny, jak výrobek bezpečně používat, a dobře chápou možná rizika.

Tabák a nikotin

- Tabákové náplně obsahují nikotin, který je návykovou látkou.
- Používání IQOS a tabákových náplní není bez rizika. Nejlepším způsobem, jak snížit zdravotní rizika spojená s užíváním tabákových výrobků, je úplně přestat tabákové výrobky a výrobky obsahující nikotin užívat.
- Někteří uživatelé IQOS a tabákových náplní hlásili nežádoucí účinky na zdraví, zejména bolesti břicha, bolesti na hrudi, pocit dušení, kašel, potíže s dýcháním, závratě, sucho v ústech, sucho v krku, zánět dásní, bolest hlavy, malátnost, ucpaný nos, nevolnost, podráždění úst, palpitace, podráždění krku a zvracení.
- Výrobky obsahující nikotin by neměly používat osoby ohrožené či trpící srdečním onemocněním, diabetici nebo osoby trpící epilepsií či jiným onemocněním vyvolávajícím záchvaty.
- Výrobky obsahující nikotin by se neměly používat během těhotenství nebo kojení. Jste-li těhotná, kojíte nebo se domníváte, že byste mohla být těhotná, měla byste tabák a nikotin zcela přestat užívat.
- Ukončení kouření nebo přechod na tabákové náplně nebo jiné výrobky obsahující nikotin může vyžadovat úpravu dávkování některých léků (např. theofylinu, klozapinu, ropinirolu).
- V případě dotazů, zda je vhodné s ohledem na váš stávající zdravotní stav používat IQOS a tabákové náplně, se obraťte na odborníka ve zdravotnictví.

▲ DŮLEŽITÉ BEZPEČNOSTNÍ INFORMACE

▲VAROVÁNÍ NEBEZPEČÍ VDECHNUTÍ A POŽITÍ

Uchovávejte zařízení IQOS a tabákové náplně za všech okolností mimo dosah dětí.

- NEBEZPEČÍ VDECHNUTÍ – Příslušenství k zařízení IQOS a tabákové náplně obsahují malé části.
- NEBEZPEČÍ POŽITÍ – V případě spolknutí tabákové náplně okamžitě vyhledejte lékařskou pomoc z důvodu rizika intoxikace nikotínem.

▲VAROVÁNÍ NEBEZPEČÍ SOUVISEJÍCÍ S ELEKTRONIKOU A BATERIÍ

Rizika související s elektronikou

Nedodržení těchto bezpečnostních upozornění a pokynů může mít za následek požár, výbuch, úraz elektrickým proudem, zranění nebo poškození výrobku nebo jiného majetku:

- Zařízení IQOS smějí používat pouze zamýšlení uživatelé.
- Kapesní nabíječku IQOS nabíjejte pouze pomocí schváleného modelu napájecího adaptéru IQOS dodávaného v balení nebo dostupného v místních nebo online obchodech IQOS pro účely nabíjení. Seznam schválených modelů napájecích adaptérů IQOS najdete v části Technické údaje této Uživatelské příručky.
- Nepoužívejte zařízení IQOS v kombinaci s příslušenstvím od třetích stran.
- Kapesní nabíječku IQOS nabíjejte pouze pod bezpečným malým napětím (SELV). Podrobnosti o napětí najdete v části Technické údaje této Uživatelské příručky.
- Nepoužívejte zařízení IQOS v místech, kde je používání elektronických přístrojů zakázáno.
- Kapesní nabíječku IQOS nabíjejte pouze ve vnitřních prostorech, jak udává symbol .
- Nepoužívejte zařízení IQOS a nenabíjejte kapesní nabíječku IQOS a/nebo příslušenství IQOS, jsou-li poškozené, rozbité nebo s nimi bylo nedovoleným způsobem manipulováno.
- Nepoužívejte zařízení IQOS, pokud v něm vytékají baterie.

- Zařízení IQOS nepoužívejte, nenabíjejte a neskladujte na místech s vysokou teplotou (např. v létě v autě nebo v blízkosti zdrojů tepla, jako jsou radiátory nebo krby).
- Zařízení IQOS nepoužívejte v místech, kde jsou přítomny hořlavé materiály, kapaliny a plyny.
- Nikdy nedovolte, aby se zařízení IQOS nebo jeho příslušenství dostalo do kontaktu s vodou nebo jinými kapalinami. Zařízení IQOS a/nebo jeho příslušenství se nedotýkejte, pokud jsou mokré nebo ponořené do jakékoli kapaliny.
- Zařízení IQOS a/nebo jeho příslušenství nikdy nevyhazujte spolu s jiným domovním odpadem, protože by se mohly dostat do kontaktu s vodou a/nebo jinými kapalinami.
- Pravidelně na kapesní nabíječce IQOS čistěte nabíjecí port USB, abyste zabránili hromadění cizích látek (např. prachových částic).
- Pokud se zařízení IQOS a/nebo jeho příslušenství během nabíjení přehřívá, vychází z něj dým, vznítí se nebo hoří, odpojte je od případného zdroje napájení.
- Pokud se zařízení IQOS a/nebo jeho příslušenství přehřívá, vychází z něj dým, vznítí se nebo hoří, nedotýkejte se jich.
- Zacházejte s výrobkem opatrně. Dbejte na to, aby zařízení IQOS nespadlo a nebylo vystaveno silným nárazům.
- Nepokoušejte se žádnou ze součástí zařízení IQOS otevírat, servisovat, upravovat nebo opravovat ani se nesnažte žádnou součástku či baterii vyměňovat.
- Zařízení IQOS používejte pouze při teplotách okolí mezi 10 °C a 50 °C.

Rizika související s baterií

Zařízení IQOS používá hermeticky uzavřené lithium-iontové (Li-ion) baterie. Za normálních podmínek používání je baterie hermeticky uzavřena.

- V případě požití kapaliny z vytékající baterie okamžitě vyhledejte lékařskou pomoc. Nevyvolávejte zvracení ani nepřijímejte potravu či nápoje.
- V případě vdechnutí výparů z kapaliny z vytékající baterie zajistěte přísun čerstvého vzduchu a vyhledejte lékařskou pomoc.
- V případě zasažení pokožky kapalinou z vytékající baterie si umyjte ruce a nedotýkejte se očí.
- Pokud kapalina z vytékající baterie zasáhne oči, okamžitě je propláchněte tekoucí vodou po dobu nejméně 15 minut a okamžitě vyhledejte lékařskou pomoc.

▲ UPOZORNĚNÍ RIZIKO POPÁLENÍ

Nedodržení těchto bezpečnostních upozornění a pokynů může mít za následek popálení z tepla.

- Zařízení IQOS a tabákové náplně skladujte na čistém, suchém a chladném místě.
- Zařízení IQOS a tabákové náplně nevystavujte působení vysoké vlhkosti ani přímému slunečnímu světlu.
- Nepoužívejte tabákové náplně, které byly vystaveny působení nadměrného tepla nebo vlhkosti.
- Tabákové náplně nikdy nevyjímejte v průběhu jejich užívání. Nikdy se nesnažte dotýkat zahřívací čepele IQOS.

▲ UPOZORNĚNÍ RIZIKO ALERGICKÉ REAKCE

- Používání zařízení IQOS a tabákových náplní může způsobit alergickou reakci, jako je otok tváře, rtů, jazyka, dásní, hrdla či těla, dýchací potíže či sípání.
- Pokud zaznamenáte výše uvedené příznaky, přestaňte zařízení IQOS a tabákové náplně používat a okamžitě vyhledejte lékařskou pomoc, jelikož mohou signalizovat vážnou alergickou reakci.

VÝHRADNÍ POUŽÍVÁNÍ TABÁKOVÝCH NÁPLNÍ HEETS™

- Zařízení IQOS a tabákové náplně kupujte pouze z místních nebo online obchodů IQOS nebo od jiných autorizovaných prodejců.
- Zařízení IQOS používejte pouze v kombinaci s tabákovými náplněmi HEETS™. Nikdy zařízení IQOS nepoužívejte v kombinaci s cigaretou nebo podobnými výrobky, které nejsou pro použití se zařízením IQOS schváleny. Mohlo by to mít za následek zranění.
- Tabákové náplně nijak neupravujte a nepřidávejte do tabákových náplní žádné látky. Mohlo by to mít za následek zranění.

Hlášení nežádoucích příhod či událostí

- Jestliže při používání zařízení IQOS nebo tabákových náplní zaznamenáte jakýkoli nežádoucí zdravotní účinek, poraďte se s odborníkem ve zdravotnictví.
- Jakýkoli nežádoucí vliv či událost můžete ohlásit přímo místnímu centru péče o zákazníky (kontaktní údaje naleznete v brožurě Péče o zákazníky a smluvní záruka). Nahlášením nepříznivých příhod či událostí přispějete k poskytování podrobnějších informací o bezpečnosti tohoto výrobku.
- Další informace naleznete na www.iqos.com.

INFORMACE K LIKVIDACI ZAŘÍZENÍ IQOS

Platí na území Evropské unie a Evropského hospodářského prostoru



Tento symbol na výrobku nebo jeho obalu uvádí, že se tento výrobek ani jeho jednotlivé součásti (včetně baterií) nesmějí vyhazovat do směsného komunálního odpadu. Naopak je vaší povinností odnést použité zařízení do sběrného místa určeného k recyklaci elektrických a elektronických zařízení. Použité baterie mohou být rovněž bezplatně vráceny v místě prodeje.

Třídění a recyklace použitých zařízení (včetně baterií) po skončení jejich životnosti napomáhají k zachování a ochraně přírodních zdrojů a jsou zárukou, že zařízení bude recyklováno způsobem, který chrání lidské zdraví i životní prostředí. Likvidace použitého zařízení spolu s netříděným komunálním odpadem (například spalováním či uložením na skládku) může mít negativní dopad na životní prostředí a lidské zdraví.

TECHNICKÉ ÚDAJE

Nahříváč:

IQOS 2.4P Model A1403

Typ BATERIE:

DOBÍJECÍ BATERIE LI-ION

VSTUPNÍ NAPĚTÍ: 3,7 V  1,5 A

Kapesní nabíječka:


IQOS 2.4P Model A1503

Typ baterie:

dobíjecí baterie Li-ion

Vstupní napětí: 5 V  2 A

Bluetooth® 4.1

IQOS 2.4P kapesní nabíječky jsou označeny symbolem , za kterým je uvedeno „SvA2x“. To znamená, že IQOS 2.4P kapesní nabíječky smí být nabíjeny pouze pomocí některého z níže uvedených schválených modelů napájecích adaptérů.

AC napájecí adaptér IQOS

Model: S52A21, S21A20, S21A22, S21A23, S21A25, S21A27

Vstupní napětí: 100 V – 240 V – 50/60 Hz 0,3 A

Výstupní napětí: 5,0 V  2,0 A

Výstupní výkon: 10,0 W

Průměrná aktivní účinnost: 79,0 %

Příkon bez zatížení: < 0,09 W

Kabel USB typu B

POKYNY K VYJMUTÍ BATERIE (ZA ÚČELEM LIKVIDACE A RECYKLACE)

Baterie nesmí vyjmát zákazník. Na konci životnosti výrobku smí baterie bezpečně vyjmát pouze osoby, které vlastní oprávnění k jejich recyklaci, a to následujícím postupem.

Kapesní nabíječka IQOS 2.4P (A1503):

Krok 1: Otevřete kapesní nabíječku IQOS a vyjměte nahříváč IQOS.

Krok 2: Vložte malý nástroj do levé horní strany plastového krytu kapesní nabíječky IQOS, vycvakněte a vyjměte.

Krok 3: Odpojte červený konektor baterie od desky plošných spojů (PCB).

Krok 4: Vyšroubujte 2 upevňovací šrouby PCB a vyjměte plastovou kostru.

Krok 5: Vyjměte baterii a zlikvidujte ji v souladu s místními předpisy.

Společnost Philip Morris Products S.A. tímto prohlašuje, že zařízení IQOS 2.4P splňuje základní požadavky a příslušná ustanovení směrnice 2014/53/EU. Oficiální prohlášení o shodě je k dispozici na adrese: www.pmi.com/declarationofconformity.

Zařízení IQOS 2.4P model A1503 pracuje ve frekvenčním pásmu 2,402–2,480 GHz s maximálním RF výstupním výkonem 10,0 dBm.

Zařízení bylo navrženo a vyrobeno pod dohledem společnosti Philip Morris Products S.A., Quai Jeanrenaud 3, 2000 Neuchâtel, Švýcarsko.

Dovozce: Philip Morris ČR a.s., Vítězná 1, 284 03 Kutná Hora.

Bluetooth

Slovní označení a logo Bluetooth® jsou registrované ochranné známky ve vlastnictví společnosti Bluetooth SIG, Inc. a jakékoli užití těchto známek společností Philip Morris Products S.A. a jejími přidruženými společnostmi probíhá na základě licence. Ostatní ochranné známky a obchodní názvy jsou majetkem příslušných vlastníků.

