


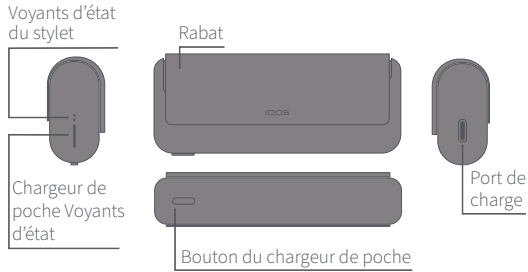
IQOS
ILUMA
PRIME

Mode d'emploi

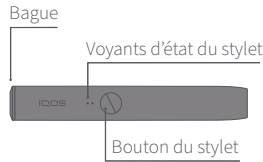
	Project and Job Number CR14974_H251520_P604504	Client Philip Morris International	Type Area Box (h x w)	Operator	Proofreader
	Publication	Market Global	Trim Box (h x w) 140.00 x 80.00 mm	Line Manager	Account Manager
	Insertion Date	Operator	Bleed Box (h x w) 140.00 x 80.00 mm	Light Box	Light Box
	Contact	Date & Time 13/12/2023 21:57			

GREY
Black

CHARGEUR DE POCHE IQOS ILUMA PRIME™



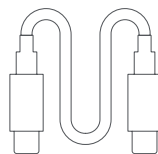
STYLET IQOS ILUMA™



IQOS ILUMA™ est compatible uniquement avec les SMARTCORE STICKS™

	Project and Job Number CR14974_H251520_P604504	Client Philip Morris International	Type Area Box (h x w)	Operator	Proofreader
	Publication	Market Global	Trim Box (h x w) 140.00 x 80.00 mm	Line Manager	Account Manager
	Insertion Date	Operator	Bleed Box (h x w) 140.00 x 80.00 mm	Light Box	Light Box
	Contact	Date & Time 13/12/2023 21:57			

GREY
Black



Câble de chargement type C*

*Pour une performance de chargement optimale, n'utilisez que le câble de chargement approuvé fourni et un adaptateur d'alimentation compatible (5 V, 2 A, sortie type C) conformément aux Avertissements de Sécurité et Instructions.

Pour la **version en ligne**
de ce guide utilisateur,
le Service Client
et l'Assistance aux
utilisateurs IQOS,
rendez-vous sur
www.iqos.com

CARACTÉRISTIQUES ET RÉGLAGES

Activable et désactivable
avec l'application IQOS*.

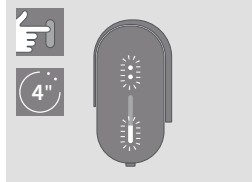
Inscrivez-vous en
scannant le code QR
ou connectez-vous sur
www.iqos.com/iluma
et suivez les instructions.

* L'application IQOS peut ne pas
être disponible dans votre pays.

	Project and Job Number CR14974_H251520_P604504	Client Philip Morris International	Type Area Box (h x w)	Operator	Proofreader
	Publication	Market Global	Trim Box (h x w) 140.00 x 80.00 mm	Line Manager	Account Manager
	Insertion Date	Operator	Bleed Box (h x w) 140.00 x 80.00 mm	Light Box	Light Box
	Contact		Date & Time 13/12/2023 21:57		

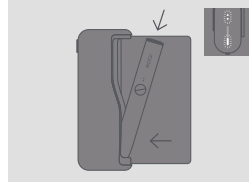
GREY
Black
BLUE

Commencer l'utilisation



ALLUMEZ

Appuyez et maintenez le bouton du chargeur de poche pendant 4 secondes et relâchez ; Les voyants d'état du chargeur poche et du stylet s'allument progressivement.



CHARGEZ LE STYLET IQOS

Insérez le stylet dans le chargeur de poche, puis fermez le rabat pour charger.

Le voyant d'état du stylet indiquera le niveau de charge.



CHARGER LE CHARGEUR DE POCHE

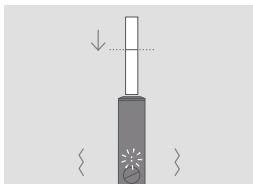
Avant la première utilisation, chargez complètement votre appareil avec un adaptateur d'alimentation compatible (5 V, 2 A, sortie type C) conformément aux Avertissements de Sécurité et Instructions. (environ 135 mn)

	Project and Job Number CR14974_H251520_P604504	Client Philip Morris International	Type Area Box (h x w)
	Publication	Market Global	Trim Box (h x w) 140.00 x 80.00 mm
	Insertion Date	Operator	Bleed Box (h x w) 140.00 x 80.00 mm
	Contact	Date & Time 13/12/2023 21:57	

Operator	Proofreader
Line Manager	Account Manager
Light Box	Light Box

GREY
Black
LIGHT GREY

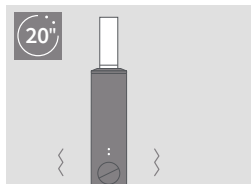
Comment utiliser votre IQOS ILUMA PRIME™



1. INSÉREZ UN SMARTCORE STICK™

Insérez un SMARTCORE STICK™ jusqu'au trait du filtre. Le stylet vibre et le (ou les) voyant(s) s'allument en pulsations.

Le chauffage démarre automatiquement. Vous pouvez aussi appuyer sur le bouton pendant 1 seconde.



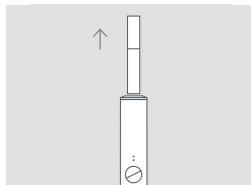
2. COMMENCEZ L'UTILISATION

Commencez l'utilisation lorsque le stylet vibre et que les voyants restent fixes.



3. FIN IMMINENTE

Pour signaler les 30 dernières secondes ou les deux dernières bouffées, le stylet vibre et le(s) voyant(s) clignote(nt) en blanc.



4. RETIREZ LE SMARTCORE STICK™

Retirez le SMARTCORE STICK™ usagé et jetez-le conformément aux Avertissements de Sécurité et Instructions.

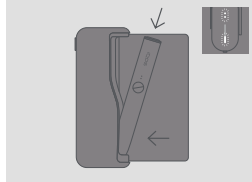


Project and Job Number CR14974_H251520_P604504	Client Philip Morris International	Type Area Box (h x w)
Publication	Market Global	Trim Box (h x w) 140.00 x 80.00 mm
Insertion Date	Operator	Bleed Box (h x w) 140.00 x 80.00 mm
Contact	Date & Time 13/12/2023 21:57	

Operator	Proofreader
Line Manager	Account Manager
Light Box	Light Box


GREY
Black
LIGHT GREY

Comment utiliser votre IQOS ILUMA PRIME™



5. RECHARGEZ LE STYLET

Insérez le stylet dans le chargeur pour le recharger.

	Project and Job Number CR14974_H251520_P604504	Client Philip Morris International	Type Area Box (h x w)
	Publication	Market Global	Trim Box (h x w) 140.00 x 80.00 mm
	Insertion Date	Operator	Bleed Box (h x w) 140.00 x 80.00 mm
	Contact		Date & Time 13/12/2023 21:57

Operator	Proofreader
Line Manager	Account Manager
Light Box	Light Box

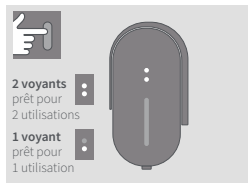
GREY
Black
LIGHT GREY

Astuces rapides




VÉRIFIER L'ÉTAT DU STYLET

Inclinez le stylet vers vous ou appuyez brièvement sur le bouton, ses voyants indiquent alors son niveau de charge.




VÉRIFIER L'ÉTAT DU STYLET SUR LE CHARGEUR DE POCHE

Appuyez brièvement sur le bouton du chargeur de poche. Le voyant d'état du stylet va s'allumer.



VOYANT CLIGNOTANT JAUNE

La batterie est déchargée, il faut la recharger.



VOYANTS CLIGNOTANT DEUX FOIS EN BLANC

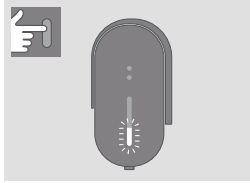
IQOS ILUMA PRIME™ n'est pas dans sa fourchette thermique de fonctionnement (0°C-40°C).

	Project and Job Number CR14974_H251520_P604504	Client Philip Morris International	Type Area Box (h x w)
	Publication	Market Global	Trim Box (h x w) 140.00 x 80.00 mm
	Insertion Date	Operator	Bleed Box (h x w) 140.00 x 80.00 mm
	Contact	Date & Time 13/12/2023 21:57	

Operator	Proofreader
Line Manager	Account Manager
Light Box	Light Box

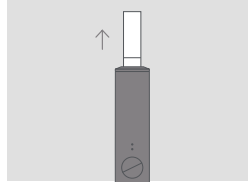
GREY
Black
LIGHT GREY
YELLOW

Astuces rapides



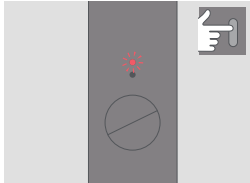
VÉRIFIER L'ÉTAT DU CHARGEUR DE POCHE

Appuyez brièvement sur le bouton du chargeur de poche. Les voyants d'état du chargeur de poche s'allumeront pour indiquer le niveau de la batterie.



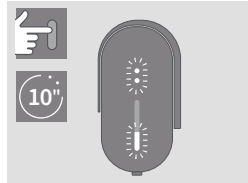
AUTOSTOP

Pendant l'utilisation, l'expérience s'arrêtera si le SMARTCORE STICK™ est déplacé ou retiré du stylet.



VOYANT CLIGNOTANT ROUGE

Réinitialisez le chargeur de poche. Si le clignotement rouge persiste, contactez le Service Client.



RÉINITIALISATION

Placez le stylet dans le chargeur de poche puis appuyez sur le bouton pendant 10 secondes, puis relâchez. Tous les voyants d'état s'éteignent et se rallument pour confirmer la RÉINITIALISATION.



	Project and Job Number CR14974_H251520_P604504	Client Philip Morris International	Type Area Box (h x w)
	Publication	Market Global	Trim Box (h x w) 140.00 x 80.00 mm
	Insertion Date	Operator	Bleed Box (h x w) 140.00 x 80.00 mm
	Contact	Date & Time 13/12/2023 21:57	

Operator	Proofreader
Line Manager	Account Manager
Light Box	Light Box



IQOS
ILUMA



Ceci est un symbole d'alerte de sécurité. Il est utilisé pour vous avertir de risques de blessure physique.

AVERTISSEMENTS ET INSTRUCTIONS DE SÉCURITÉ

VEUILLEZ LIRE TOUS LES AVERTISSEMENTS ET INSTRUCTIONS DE SÉCURITÉ AVANT UTILISATION POUR RÉDUIRE LE RISQUE DE BLESSURE.

Les avertissements et instructions de sécurité contenues dans ce document ne peuvent pas couvrir toutes les conditions possibles. Les utilisateurs doivent donc faire preuve de prudence et de précaution.

CONSERVEZ CE DOCUMENT POUR POUVOIR LE CONSULTER ULTÉRIEUREMENT, CAR IL CONTIENT DES INFORMATIONS IMPORTANTES.

Ces avertissements et instructions de sécurité sont applicables à IQOS ILUMA™ et IQOS ILUMA PRIME™

Utilisateurs prévus

- IQOS ILUMA™, IQOS ILUMA PRIME™ et les SMARTCORE STICKS™ sont réservés exclusivement aux adultes.
- IQOS ILUMA™, IQOS ILUMA PRIME™ et les SMARTCORE STICKS™ sont destinés aux adultes actuellement fumeurs qui, autrement, continueraient à fumer ou à utiliser des produits contenant de la nicotine.
- Les enfants et les adolescents ne doivent en aucun cas utiliser IQOS ILUMA™, IQOS ILUMA PRIME™ ou les SMARTCORE STICKS™.
- Ce produit ne doit pas être utilisé par des personnes ayant des capacités physiques, sensorielles ou mentales réduites, ou un manque d'expérience et de connaissances, sauf si elles bénéficient d'une surveillance ou d'instructions pour leur utilisation du produit et qu'elles comprennent les risques encourus.

Tabac et nicotine

- Les SMARTCORE STICKS™ contiennent de la nicotine, qui crée une dépendance.
- IQOS ILUMA™, IQOS ILUMA PRIME™ et les SMARTCORE STICKS™ ne sont pas sans risques. La meilleure façon de réduire les risques pour la santé liés au tabac est d'arrêter complètement de consommer des produits du tabac et de la nicotine.
- Certains utilisateurs peuvent ressentir des douleurs abdominales, des douleurs thoraciques, une sensation d'étouffement, une toux, des difficultés respiratoires, des étourdissements, une bouche sèche, une gorge sèche, une gingivite, des maux de



Project and Job Number CR14974_H251520_P604504
Publication
Insertion Date
Contact

Client Philip Morris International
Market Global
Operator

Type Area Box (h x w) 140.00 x 80.00 mm
Trim Box (h x w) 140.00 x 80.00 mm
Bleed Box (h x w) 140.00 x 80.00 mm
Date & Time 13/12/2023 21:57

Operator	Proofreader
Line Manager	Account Manager
Light Box	Light Box



tête, un malaise, une congestion nasale, des nausées, une irritation de la bouche, des palpitations, une irritation de la gorge et des vomissements.

- Les produits contenant de la nicotine ne conviennent pas aux personnes qui ont ou pourraient avoir des problèmes cardiaques ou diabétiques, épileptiques ou victimes de crises.
- Les produits contenant de la nicotine ne doivent pas être utilisés pendant la grossesse ou pendant l'allaitement. Si vous êtes enceinte, que vous allaitez ou que vous pensez être enceinte, vous devriez complètement cesser de consommer des produits du tabac et de la nicotine.
- Arrêter de fumer ou passer à IQOS ILUMA™ ou IQOS ILUMA PRIME™ et aux SMARTCORE STICKS ou à d'autres produits contenant de la nicotine, peut nécessiter un ajustement de la posologie de certains médicaments (par exemple théophylline, clozapine, ropinirole).
- Si vous vous demandez si vous pouvez utiliser IQOS ILUMA™, IQOS ILUMA PRIME™ ou les SMARTCORE STICKS™ compte tenu de votre état de santé actuel, consultez un professionnel de santé.

⚠ INFORMATIONS DE SÉCURITÉ IMPORTANTES

⚠ AVERTISSEMENT Risques d'étouffement, d'ingestion et de manipulation


- Tenez IQOS ILUMA™, IQOS ILUMA PRIME™ et les SMARTCORE STICKS™ hors de portée des enfants et des animaux domestiques en permanence.
- RISQUE D'ÉTOUFFEMENT - Les SMARTCORE STICKS™ contiennent de petites pièces métalliques tranchantes.
- RISQUE D'INGESTION
 - L'ingestion de SMARTCORE STICKS™ peut provoquer de graves blessures aux organes internes en raison de la présence des petites pièces métalliques tranchantes.
 - L'ingestion de SMARTCORE STICKS™ peut entraîner un risque d'intoxication à la nicotine.
 - En cas d'ingestion de SMARTCORE STICKS™, consultez immédiatement un médecin.
- DANGER DE MANIPULATION - N'ouvrez pas les SMARTCORE STICKS™ car ils contiennent de petites pièces métalliques tranchantes. Jetez toujours les SMARTCORE STICKS™ immédiatement après leur utilisation, conformément aux réglementations locales en matière d'élimination des déchets.

⚠ AVERTISSEMENT Risques liés à l'électronique et aux batteries

Risques électriques


Le non-respect de ces avertissements et instructions de sécurité peut entraîner un incendie, une explosion, un choc électrique, des blessures ou des dommages au produit ou à d'autres biens:

- Seuls les utilisateurs prévus doivent utiliser IQOS ILUMA™ et IQOS ILUMA PRIME™.
- N'utilisez pas IQOS ILUMA™ ou IQOS ILUMA PRIME™ lorsque l'utilisation d'appareils électroniques est interdite.

	Project and Job Number CR14974_H251520_P604504	Client Philip Morris International	Type Area Box (h x w)	Operator	Proofreader
	Publication	Market Global	Trim Box (h x w) 140.00 x 80.00 mm	Line Manager	Account Manager
	Insertion Date	Operator	Bleed Box (h x w) 140.00 x 80.00 mm	Light Box	Light Box
	Contact		Date & Time 13/12/2023 21:57		

GREY
Black


- N'utilisez pas IQOS ILUMA™ ou IQOS ILUMA PRIME™ ou leurs accessoires s'ils sont endommagés, altérés ou cassés.
- N'utilisez pas IQOS ILUMA™ ou IQOS ILUMA PRIME™ si la batterie semble fuir.
- Chargez IQOS ILUMA™ et IQOS ILUMA PRIME™ uniquement à l'intérieur, comme indiqué par le symbole ☞, en utilisant le câble de charge (fourni dans la boîte) et l'adaptateur d'alimentation certifié (fourni dans le colis ou provenant d'une source fiable) approuvés par le fabricant, à des fins de charge. N'utilisez pas d'accessoires non approuvés par le fabricant. Reportez-vous à la section Données techniques et à www.iqos.com pour les détails applicables au kit de mobilité que vous avez acheté.
- Ce produit ne doit être chargé qu'en utilisant une très basse tension de sécurité avec 5 V, 2 A de sortie. Reportez-vous à la section Données techniques de ce mode d'emploi pour plus d'informations sur la tension.
- N'utilisez pas, ne chargez pas et ne laissez pas IQOS ILUMA™ ou IQOS ILUMA PRIME™ dans des endroits où la température est élevée (comme à l'intérieur d'une voiture en été, ou à proximité de sources de chaleur telles que des radiateurs ou des feux).
- N'utilisez pas IQOS ILUMA™ ou IQOS ILUMA PRIME™ en présence de matériaux, liquides ou gaz inflammables.
- IQOS ILUMA™, IQOS ILUMA PRIME™, l'adaptateur d'alimentation et le câble de charge ne doivent jamais être en contact avec un liquide. Ne les touchez pas s'ils sont mouillés ou s'ils ont été immergés dans un liquide, quel qu'il soit.

	Project and Job Number CR14974_H251520_P604504	Client Philip Morris International	Type Area Box (h x w)
	Publication	Market Global	Trim Box (h x w) 140.00 x 80.00 mm
	Insertion Date	Operator	Bleed Box (h x w) 140.00 x 80.00 mm
	Contact	Date & Time 13/12/2023 21:57	

Operator	Proofreader
Line Manager	Account Manager
Light Box	Light Box

GREY
Black

- Ne nettoyez pas l'appareil avec un produit de nettoyage, quel qu'il soit.
- Nettoyez régulièrement le port de charge USB de IQOS ILUMA™ et IQOS ILUMA PRIME™ pour éviter l'accumulation de matières extérieures (telles que des particules de poussière), et inspectez également le port USB pour éliminer des matières étrangères avant d'utiliser le connecteur USB.
- Manipulez avec soin. Ne laissez pas tomber ILUMA™ ou IQOS ILUMA PRIME™ et ne les soumettez pas à un choc violent.
- Ce produit ne contient aucune pièce réparable par l'utilisateur. N'essayez pas d'ouvrir, de modifier, de désassembler, ou de réparer un composant d'IQOS ILUMA™ ou IQOS ILUMA PRIME™, ni de remplacer l'un des composants ou les batteries.
- Les stylets et chargeurs de poche IQOS ILUMA™ et IQOS ILUMA PRIME™ ne sont pas compatibles avec les générations précédentes d'IQOS IQOS ORIGINALS DUO. N'essayez pas de charger le stylet IQOS ILUMA™ ou IQOS ILUMA PRIME™ avec un chargeur de poche de la génération précédente d'IQOS. N'essayez pas de charger un stylet de génération précédente d'IQOS dans le chargeur de poche d'IQOS ILUMA™ ou IQOS ILUMA PRIME™.
- N'utilisez pas ce produit s'il a été exposé à un froid, une chaleur ou une humidité excessifs.
- Ne touchez pas IQOS ILUMA™ ou IQOS ILUMA PRIME™ et/ou leurs accessoires s'ils surchauffent, produisent des

	Project and Job Number CR14974_H251520_P604504	Client Philip Morris International	Type Area Box (h x w)
	Publication	Market Global	Trim Box (h x w) 140.00 x 80.00 mm
	Insertion Date	Operator	Bleed Box (h x w) 140.00 x 80.00 mm
	Contact	Date & Time 13/12/2023 21:57	

Operator	Proofreader
Line Manager	Account Manager
Light Box	Light Box

GREY
Black

étincelles, des fumées, s'enflamment ou brûlent. Si cela est possible et pertinent, soyez prudents pour couper ou retirer l'alimentation électrique.

- N'essayez pas d'insérer autre chose qu'un SMARTCORE STICK™ dans la chambre de chauffe ou l'appareil de retrait de bâtonnet ILUMA™ (si nécessaire). Assurez-vous que le dispositif portable est éteint avant d'essayer de retirer les SMARTCORE STICKS™ avec l'appareil de retrait ILUMA™.
- N'insérez pas de pièce de métal dans le dispositif portable pendant son utilisation.
- N'utilisez l'appareil qu'à des températures ambiantes comprises entre 0° et 40 °C.
- Les SMARTCORE STICKS™ sont à usage unique et ne doivent jamais être réutilisés, allumés avec une allumette, un briquet ou toute autre flamme.

Risques liés à la batterie


IQOS ILUMA™ et IQOS ILUMA PRIME™ sont alimentés par des batteries étanches lithium-ion (Li-ion). Dans des conditions normales d'utilisation, la batterie est étanche. Si vous remarquez une fuite de liquide de la batterie, suivez ces précautions :

- En cas d'ingestion du liquide provenant d'une fuite de batterie, consultez immédiatement un médecin. Ne provoquez pas de vomissements et n'ingérez aucune nourriture ni boisson.
- En cas d'inhalation de vapeur provenant du liquide de la batterie, respirez à l'air libre et consultez un médecin.
- Si du liquide provenant d'une fuite de batterie entre en contact avec la peau, lavez l'endroit touché, puis les mains, et évitez tout contact avec les yeux.
- Si du liquide provenant d'une fuite de la batterie entre en contact avec les yeux, rincez immédiatement à l'eau courante pendant au moins 15 minutes puis consultez immédiatement un médecin

▲ DANGER Risques de brûlure thermique

Le non-respect de ces avertissements de sécurité et instructions peut entraîner des brûlures thermiques :

- Conservez IQOS ILUMA™ ou IQOS ILUMA PRIME™ et les SMARTCORE STICKS™ dans un endroit propre, sec et frais.
- N'exposez pas IQOS ILUMA™ ou IQOS ILUMA PRIME™ et les SMARTCORE STICKS™ à des conditions d'humidité élevée ou à la lumière directe du soleil.

	Project and Job Number CR14974_H251520_P604504	Client Philip Morris International	Type Area Box (h x w)	Operator	Proofreader
	Publication	Market Global	Trim Box (h x w) 140.00 x 80.00 mm	Line Manager	Account Manager
	Insertion Date	Operator	Bleed Box (h x w) 140.00 x 80.00 mm	Light Box	Light Box
	Contact	Date & Time 13/12/2023 21:57			

GREY
Black

- N'utilisez pas les SMARTCORE STICKS™ qui ont été exposés à une chaleur ou à une humidité excessive.
- Ne retirez pas un SMARTCORE STICK™ en cours d'utilisation.

▲ DANGER Risques de réaction allergique

- L'utilisation d'IQOS ILUMA™ ou d'IQOS ILUMA PRIME™ et des SMARTCORE STICKS™ peut provoquer une réaction allergique, telle qu'un gonflement du visage, des lèvres, de la langue, des gencives, de la gorge ou du corps, des difficultés à respirer ou une respiration sifflante.
- Cessez d'utiliser IQOS ILUMA™ ou IQOS ILUMA PRIME™ et les SMARTCORE STICKS™ et consultez immédiatement un médecin si vous présentez l'un des symptômes listés ci-dessus, car ils peuvent indiquer une réaction allergique grave.
- Certains SMARTCORE STICKS™ contiennent des ingrédients à base de plantes qui peuvent provoquer des réactions allergiques chez certains utilisateurs (voir informations sur le paquet). Ne partagez pas vos appareils IQOS ILUMA™ et IQOS ILUMA PRIME™ avec d'autres utilisateurs pour réduire le risque de contamination croisée pouvant conduire à une réaction allergique.

Utilisation des SMARTCORE STICKS™

- N'utilisez IQOS ILUMA™ et IQOS ILUMA PRIME™ qu'avec les SMARTCORE STICKS™, qui sont spécifiquement conçus pour les appareils IQOS ILUMA™ et IQOS ILUMA PRIME™.
- N'utilisez jamais IQOS ILUMA™ ou IQOS ILUMA PRIME™ avec une cigarette ou des produits similaires.
- N'utilisez pas les SMARTCORE STICKS™ avec les générations précédentes de dispositifs IQOS (IQOS ORIGINALS DUO™ ou antérieures).
- Ne modifiez pas les SMARTCORE STICKS™ de quelque manière que ce soit et n'ajoutez aucune substance aux SMARTCORE STICKS™. Cela pourrait entraîner des blessures.

Stockage

- L'appareil doit être rangé dans un endroit propre, sec et frais. La température de son environnement ne doit pas dépasser 60 °C.
- Stockez-le dans un endroit inaccessible pour les enfants.

Signalement d'événements ou d'incidents indésirables

- Si vous ressentez un effet indésirable sur votre santé lors de l'utilisation d'IQOS ILUMA™, d'IQOS ILUMA PRIME™ et/ou des SMARTCORE STICKS™, consultez un professionnel de santé.
- Vous pouvez signaler tout événement indésirable ou incident directement en contactant votre service client local (les coordonnées figurent dans le dépliant Service client & Garantie). En signalant des effets secondaires, vous pouvez contribuer à fournir plus d'informations sur la sécurité de ce produit.
- Pour plus d'informations, rendez-vous sur www.iqos.com.

DONNÉES TECHNIQUES


Stylet :

IQOS ILUMA™ et IQOS ILUMA PRIME™
Modèle C1402

Type de batterie : batterie rechargeable

Li-ion

Alimentation : 5 V  1,6 A

	Project and Job Number CR14974_H251520_P604504	Client Philip Morris International	Type Area Box (h x w)	Operator	Proofreader
	Publication	Market Global	Trim Box (h x w) 140.00 x 80.00 mm	Line Manager	Account Manager
	Insertion Date	Operator	Bleed Box (h x w) 140.00 x 80.00 mm	Light Box	Light Box
	Contact		Date & Time 13/12/2023 21:57		

GREY
Black

Chargeur de poche :IQOS ILUMA PRIME™
Modèle C1502Type de batterie : Batterie
rechargeable Li-ionAlimentation : 5 V  2 A

Bluetooth® 5.0

Chargeur de poche :IQOS ILUMA™
Modèle M0001Type de batterie : Batterie
rechargeable Li-ionAlimentation : 5 V  2 A

Bluetooth® 5.0

Tous les appareils mentionnés dans ces Avertissements de Sécurité et Instructions ne sont pas forcément inclus dans ce kit mobilité.

Informations sur l'adaptateur d'alimentation compatible :

Modèles : S52A21, S21A20, S21A22, S21A23, S21A25, S21A27, S82A40, S82A41, S82A42, S82A43, S82A45, S82A46

Alimentation : 100-240 V ~50-60 Hz 0,3 A

Sortie : 5 V  2 A

Puissance de sortie : 10 W

Rendement actif moyen : 79 %

Consommation en veille : <0,09 W

Utilisation avec le câble de charge**INFORMATIONS SUR LE RECYCLAGE d'IQOS ILUMA™ ET IQOS ILUMA PRIME™****Valables dans toute l'Union européenne et dans l'EEE**

Ce symbole sur le produit ou sur son emballage indique que ce produit et ses parties individuelles (y compris les batteries) ne doivent pas être éliminés avec les autres déchets ménagers. Il est de votre responsabilité de vous débarrasser de vos équipements usagés en les remettant à un point de collecte dédié au recyclage des déchets d'équipements électriques et électroniques. En outre, les batteries usagées peuvent être rapportées gratuitement au point de vente. Le tri sélectif et le recyclage de vos équipements usagés (y compris les batteries) contribuent à préserver les ressources naturelles et à assurer leur recyclage de manière à protéger la santé humaine et l'environnement. La mise au rebut d'équipements usagés en tant que déchets ménagers non triés (par exemple par incinération ou remblai) peut avoir des effets négatifs sur l'environnement et la santé humaine. Pour plus d'informations sur les endroits où vous pouvez déposer vos équipements usagés pour le recyclage, veuillez contacter votre mairie, votre service d'élimination des déchets ménagers local ou le magasin où vous avez acheté le produit. L'importateur local du produit assurera le financement du traitement et du recyclage des équipements usagés renvoyés par ces points de collecte désignés conformément aux exigences locales.


INSTRUCTIONS DE DÉPOSE DE LA BATTERIE (POUR ÉLIMINATION ET RECYCLAGE)

Les batteries ne doivent pas être retirées par le consommateur. À la fin de la vie du produit, seul un recycleur agréé peut retirer les batteries en toute sécurité, en respectant les étapes suivantes.

IQOS ILUMA PRIME™ Chargeur de poche (Modèle C1502) :

Étape 1 : L'appareil doit être complètement déchargé avant démontage.

Étape 2 : Retirez le revêtement en caoutchouc de la coque du chargeur de poche.

	Project and Job Number CR14974_H251520_P604504	Client Philip Morris International	Type Area Box (h x w)	Operator	Proofreader
	Publication	Market Global	Trim Box (h x w) 140.00 x 80.00 mm	Line Manager	Account Manager
	Insertion Date	Operator	Bleed Box (h x w) 140.00 x 80.00 mm	Light Box	Light Box
	Contact	Date & Time 13/12/2023 21:57			

GREY
Black

- Étape 3 : Retirez les 2 vis.
- Étape 4 : Retirez le couvercle en le faisant glisser verticalement et en l'écartant lentement du boîtier métallique, puis retirez les 2 vis du cadre.
- Étape 5 : Détachez tous les circuits imprimés flexibles et le connecteur pour retirer le circuit imprimé du chargeur.
- Étape 6 : Retirez la batterie en la faisant pivoter vers le haut et jetez-la conformément aux réglementations locales.

IQOS ILUMA™ Chargeur de poche (Modèle M0001) :

- Étape 1 : L'appareil doit être complètement déchargé avant démontage.
- Étape 2 : Retirez le revêtement du clapet avec les doigts.
- Étape 3 : Ouvrez le clapet et dévissez les vis inférieure et supérieure.
- Étape 4 : Retirez le boîtier du chargeur.
- Étape 5 : Dévissez la carte de circuit imprimé (1 seule vis).
- Étape 6 : Débranchez le connecteur de la batterie sur la carte de circuit imprimé. Ne coupez pas les fils de la batterie.
- Étape 7 : Retirez la batterie en la faisant pivoter vers le haut et jetez-la conformément aux réglementations locales.

IQOS ILUMA™ et stylet IQOS ILUMA PRIME™ (modèle C1402) :

- Étape 1 : L'appareil doit être complètement déchargé avant démontage.
- Étape 2 : Ouvrez la bague.
- Étape 3 : Ouvrez le capuchon de retenue et faites glisser l'ensemble hors de l'enveloppe.
- Étape 4 : Dessoudez la languette de la batterie et écartez-la.
- Étape 5 : Retirez la batterie et jetez-la conformément aux réglementations locales.


Déclaration de conformité

Par la présente, Philip Morris Products S.A. déclare que IQOS ILUMA™ et IQOS ILUMA PRIME™ sont conformes aux exigences essentielles et aux autres dispositions applicables de la directive 2014/53/UE. La déclaration officielle de conformité peut être consultée à l'adresse suivante: www.pmi.com/declarationofconformity

IQOS ILUMA™ and IQOS ILUMA PRIME™ fonctionnent dans la bande de fréquences 2,402–2,480 GHz avec une puissance de sortie RF maximale de 10,0 dBm.

Cet appareil est conforme aux limites d'exposition de RF et a été évalué conformément aux conditions d'exposition portable selon la norme EN 62311:2008.

Conçu et fabriqué sous l'autorité de Philip Morris Products S.A., quai Jeanrenaud 3, 2000 Neuchâtel, Suisse.

	Project and Job Number CR14974_H251520_P604504	Client Philip Morris International	Type Area Box (h x w)	Operator	Proofreader
	Publication	Market Global	Trim Box (h x w) 140.00 x 80.00 mm	Line Manager	Account Manager
	Insertion Date	Operator	Bleed Box (h x w) 140.00 x 80.00 mm	Light Box	Light Box
	Contact	Date & Time 13/12/2023 21:57			

GREY
Black



AGREE PAR L'ANRT MAROC
 Numéro d'agrément: MR00038815 ANRT2023
 Date d'agrément: 16/06/2023



Le mot et les logos Bluetooth® sont des marques déposées appartenant à Bluetooth SIG, Inc. et toute utilisation de ces marques par Philip Morris Products S.A. et ses sociétés affiliées est soumise à une licence. Les autres marques et noms commerciaux sont ceux de leurs propriétaires respectifs.

Des informations complémentaires sur la licence du micrologiciel pour IQOS ILUMA ONE™ et IQOS ILUMA PRIME™ sont disponibles sur www.iqos.com.

© 2023 Copyright Philip Morris Products S.A.



	Project and Job Number CR14974_H251520_P604504	Client Philip Morris International	Type Area Box (h x w)	Operator	Proofreader
	Publication	Market Global	Trim Box (h x w) 140.00 x 80.00 mm	Line Manager	Account Manager
	Insertion Date	Operator	Bleed Box (h x w) 140.00 x 80.00 mm	Light Box	Light Box
	Contact	Date & Time 13/12/2023 21:57			

GREY
Black