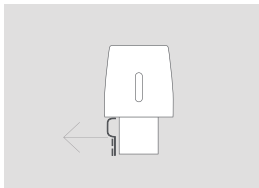


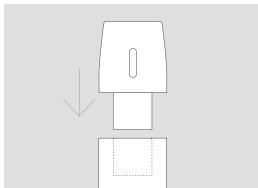
Užívateľská príručka k zariadeniu IQOS VEEV™

Začíname s IQOS VEEV



PRÍPRAVA

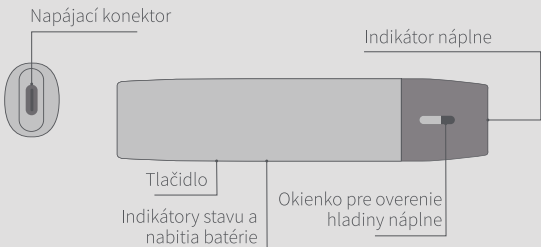
Pred použitím náplne VEEV™ odstráňte žltý tesniaci prúžok náplne.



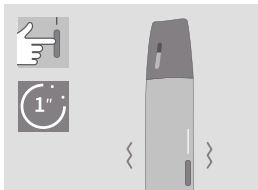
VLOŽENIE

Vložte VEEV náplň do vášho IQOS VEEV zariadenia. Pri správnom vložení VEEV náplne zariadenie krátko zavibruje a zabliká kontrolka.

IQOS VEEV

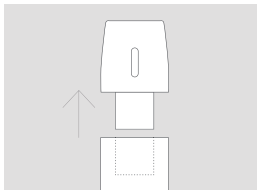


Ako používať IQOS VEEV™ zariadenie



VAPOVANIE (užívanie)

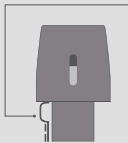
Stlačením tlačidla na 1 sekundu sa zariadenie zapne. Akonáhle kontrolky prestanú blikať, začnú svietiť na bielo a zobrazí sa stav batérie. Vaše zariadenie IQOS VEEV je pripravené na použitie.



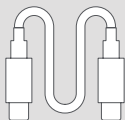
VÝMENA VEEV™ NÁPLNE

Pred vybratím náplne nemusíte IQOS VEEV vypínať. Nezabudnite odstrániť žltý tesniaci prúžok z novej VEEV náplne. Po vložení náplne môže blikať kontrolka signalizovať prebiehajúcu prípravu náplne. Vaše zariadenie IQOS VEEV je pripravené na použitie, akonáhle kontrolka prestane blikať.

Tesniaci prúžok
(určený na odstránenie)



Náplň VEEV
(predávané
samostatne)



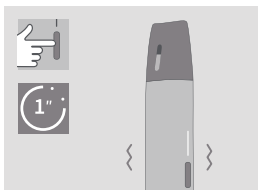
Napájací kábel *



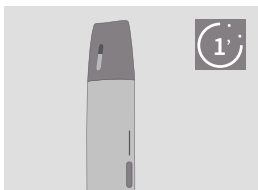
Napájací adaptér

Na čistenie náustku a zariadenia používajte iba suchú látkovú utierku.

* Pre optimálne nabíjanie odporúčame používať napájací adaptér schválený výrobcom (dodávaný v balení).



Pokiaľ s vložením náplne VEEV™ čakáte dlhšie ako 1 minútu, IQOS VEEV™ sa automaticky vypne. Ak chcete potom zariadenie použiť, musíte po vložení náplne stlačiť a podržať tlačidlo na 1 sekundu.



VYPNUTIE

Pokiaľ zariadenie IQOS VEEV nepoužívate, tak sa po 1 minúte automaticky vypne. Zariadenie môžete tiež vypnúť stlačením a podržaním tlačidla po dobu 1 sekundy, kým zariadenie nezavibruje a kontrolky nezhasnú.

STAROSTLIVOSŤ O ZÁKAZNÍKOV

Kompletný návod na použitie pre spotrebiteľa a kontakt na centrum starostlivosti o zákazníkov nájdete na www.iqos.com

POUŽÍVAJTE IQOS VEEV NAPLNO

Navštívte iqos.com a prispôbte si svoj zážitok s IQOS VEEV.



>75%
4 biele
kontrolky



75-50%
3 biele
kontrolky



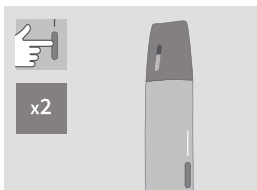
50-25%
2 biele
kontrolky



25%-1%
1 biela kontrolka
je vyžadované nabitie

STAV BATÉRIE

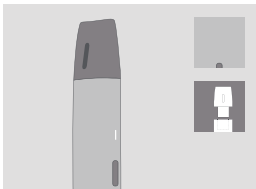
Biele kontrolky ukazujú úroveň nabitia batérie. Pri vybití batérie bude dolná biela kontrolka pred vypnutím zariadenia niekoľko sekúnd blikat.



NASTAVENIE VEĽKOSTI OBLAKU AEROSÓLU

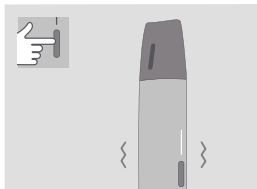
Pre výber veľkosti oblaku aerosólu dvakrát za sebou rýchlo stlačte tlačidlo. Kým kontrolky rýchlo blikajú, môžete dvojitým stlačením tlačidla prepínať medzi dvoma veľkosťami oblaku aerosólu. Blikajúce kontrolky a vibrácie signalizujú aktívny režim vapovania. Zariadenie IQOS VEEV™ automaticky ukončí režim výberu veľkosti oblaku aerosólu po 5 sekundách od posledného dvojitého stlačenia tlačidla alebo pri potiahnutí.

Rýchle tipy




DETEKCIA NÍZKEHO STAVU KVAPALINY

Horná biela kontrolka pred vypnutím zariadenia po dobu niekoľkých sekúnd bliká. Účelom je zabrániť prehriatiu a spálenej chuti. Po vypnutí zariadenia vymeňte náplň VEEV™.



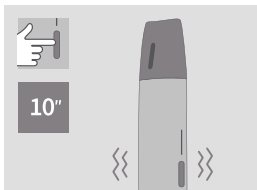
ZAPNUTIE A WYPNUTIE RESPONSIVE DRAW™ (VIBRACIÍ PRI POTIAHNUTÍ)

RESPONSIVE DRAW™ (vibrácie pri potiahnutí) zlepšujú senzorický zážitok pri používaní. Pre zapnutie alebo vypnutie vibrácií si zo zariadenia potiahnite a súčasne krátko stlačte tlačidlo.



OZNÁMENIE O CHYBE

Niekoľko sekúnd bliká červená kontrolka. Skúste vymeniť náplň VEEV. Ak sa situácia opakuje, vykonajte resetovanie zariadenia IQOS VEEV™.



RESETOVANIE

Stlačte a podržte tlačidlo približne 10 sekúnd a následne ho uvoľnite. Resetovanie vášho IQOS VEEV zariadenia je potvrdené niekoľkými vibráciami a blikaním kontroliek.

IQOS
VEEV



Toto je symbol bezpečnostného varovania. Používa sa na upozornenie na potenciálne nebezpečenstvo fyzického zranenia.

SLOVAK

BEZPEČNOSTNÉ UPOZORNENIA A POKYNY

PRED POUŽITÍM SI PREČÍTAJTE VŠETKY BEZPEČNOSTNÉ UPOZORNENIA A POKYNY, ABY STE SA VYHLI ZRANENIU.

Tieto bezpečnostné upozornenia a pokyny nezahŕňajú všetky možné podmienky a situácie, ku ktorým môže dôjsť. Užívateľia by preto mali byť opatrní a obozretní.

TIETO BEZPEČNOSTNÉ UPOZORNENIA A POKYNY SI UCHOVAJTE PRE BUDÚCE POUŽITIE, LEBO OBSAHUJÚ DÔLEŽITÉ INFORMÁCIE.

Pre koho je výrobok určený

- IQOS VEEV™ a VEEV™ náplne sú určené len pre dospelých.
- IQOS VEEV a VEEV náplne sú určené pre súčasných dospelých užívateľov e-cigariet a fajčiarov, ktorí by naďalej užívali tabak alebo výrobky obsahujúce nikotín. Ich použitie nefajčiarmi sa neodporúča.
- Deti a mladiství by zariadenie IQOS VEEV a VEEV náplne nemali používať za žiadnych okolností.
- IQOS VEEV a VEEV náplne nie sú určené na použitie osobami so zníženými fyzickými, zmyslovými alebo mentálnymi schopnosťami alebo nedostatočnými skúsenosťami a znalosťami, ak sú bez dozoru alebo inštrukcií ako ich používať a nechápu možné riziká.

Nikotín

- VEEV náplne obsahujú nikotín, ktorý je návykový.

- Používanie zariadenia IQOS VEEV™ a VEEV™ náplní nie je bez rizika. Najlepší spôsob ako znížiť zdravotné riziká spojené s užívaním tabaku, je úplne prestať užívať tabakové výrobky a výrobky obsahujúce nikotín.
- Niektorí užívatelia zariadenia IQOS VEEV hlásili (v abecednom poradí) bolesti brucha, bolesti hlavy, malátnosť, nevoľnosť, podráždenie hrdla, podráždenie úst, sucho v ústach, záchvaty kašľa, závrat, zdurení nosovej sliznice, zvracanie.
- Výrobky obsahujúce nikotín by nemali používať ľudia, ktorí majú alebo im hrozia choroby srdca, cukrovka, epilepsia alebo ktorí práve majú záchvat.
- Výrobky obsahujúce nikotín by sa nemali užívať počas tehotenstva alebo dojčenia. Ak ste tehotná, dojčíte alebo si myslíte, že by ste mohli byť tehotná, mali by ste úplne prestať užívať tabakové výrobky a výrobky obsahujúce nikotín.
- Ukončenie fajčenia alebo prechod na IQOS VEEV a VEEV náplne alebo iné výrobky obsahujúce nikotín môže vyžadovať úpravu dávkovania určitých liekov (napr. teofilínu, klozapínu a ropinirolu).
- Ak máte pochybnosti o tom, či môžete užívať IQOS VEEV a VEEV náplne v danom zdravotnom stave, konzultujte to s odborníkom v oblasti zdravotníctva.

⚠ DÔLEŽITÉ BEZPEČNOSTNÉ INFORMÁCIE


⚠ UPOZORNENIE RIZIKO UDUSENIA A POŽITIA

- IQOS VEEV a VEEV náplne uchovávajúte vždy mimo dosahu detí a zvierat.
- RIZIKO UDUSENIA – IQOS VEEV príslušenstvo a VEEV náplne obsahujú malé častice.
- RIZIKO POŽITIA – V prípade prehltnutia VEEV náplne ihneď vyhľadajte lekársku pomoc z dôvodu rizika intoxikácie nikotínom.

⚠ UPOZORNENIE RIZIKÁ SPOJENÉ S POUŽÍVANÍM ELEKTRONICKÉHO ZARIADENIA A BATÉRIE

Riziká spojené s používaním elektronického zariadenia
Nedodržiavanie týchto bezpečnostných upozornení a pokynov môže spôsobiť požiar, výbuch, elektrický šok, zranenie alebo poškodenie výrobku alebo iného majetku:

- Zariadenie IQOS VEEV by mali používať len osoby, pre ktoré je určený.

- IQOS VEEV™ nepoužívajte na miestach, kde je používanie elektronických zariadení zakázané.
- IQOS VEEV a príslušenstvo IQOS VEEV nenabíjajte a nepoužívajte v prípade, že je poškodené, rozbité alebo s nimi bolo manipulované nedovoleným spôsobom.
- Zariadenie IQOS VEEV nepoužívajte, ak z batérie začne vytekať tekutina.
- Nabíjajte zariadenie IQOS VEEV len vo vnútri budov tak, ako je uvedené symbolom  iba pomocou napájacieho kábla schváleného výrobcom (dodávaného v balení) a napájacieho adaptéra (dodávaného v balení). Nepoužívajte príslušenstvo neschválené výrobcom. Podrobnosti nájdete v časti „Technické údaje“ a na stránke www.iqos.com.
- Zariadenie IQOS VEEV nabíjajte len pod bezpečným malým napätím (SELV). Informácie o napätí nájdete v tejto užívateľskej príručke v časti s technickými údajmi.
- Zariadenie IQOS VEEV nepoužívajte, nenabíjajte ani neuchovávajte na miestach s vysokou teplotou (napríklad v aute počas leta alebo v blízkosti zdrojov tepla, napr. radiátorov alebo krbov).
- Zariadenia IQOS VEEV nepoužívajte tam, kde sa vyskytujú horľavé materiály, tekutiny a plyny.
- IQOS VEEV, napájaci adaptér a napájaci kábel by nemali byť vystavené žiadnej tekutine. Nedotýkajte sa ich, ak sú

- mokrú alebo boli ponorené do akejkoľvek kvapaliny.
- Zariadenie IQOS VEEV™ nikdy neodhadzujte do bežného domového odpadu, keďže by tak mohlo prísť do kontaktu s vodou a/alebo inými kvapalinami.
 - Pravidelne čistite napájací konektor na IQOS VEEV, aby ste sa vyhli hromadeniu cudzích látok (napr. čiastočiek prachu), a pred použitím napájacieho konektora skontrolujte, či port neobsahuje cudzie materiály.
 - Ak sa zariadenie IQOS VEEV alebo jeho príslušenstvo počas nabíjania prehreje, vychádza z neho dym alebo začne iskriť alebo horieť, odpojte ho od elektrického zdroja.
 - Nedotýkajte sa zariadenia ani jeho príslušenstva, ak je prehriate, vychádza z neho dym alebo začne iskriť alebo horieť. Ak je to bezpečné zariadenie vypnite alebo odpojte zo zdroja napätia.
 - Zaobchádzajte s výrobkom opatrne. Nenechajte zariadenie IQOS VEEV alebo jeho príslušenstvo spadnúť, ani ho nevystavujte silným otrasom.
 - Tento výrobok neobsahuje žiadne súčasti, ktoré si môže užívateľ sám opraviť. Nepokúšajte sa žiadnu zo súčastí tohto výrobku otvárať, servisovať, upravovať alebo opravovať, ani sa súčiastky alebo batériu nepokúšajte vymieňať.

Riziká týkajúce sa batérie

Zariadenie IQOS VEEV používa hermeticky uzavreté lítiovo-iónové (Li-ion) batérie. V prípade bežného používania je batéria hermeticky uzavretá. Ak zistíte, že z batérie vytečie tekutina, postupujte podľa týchto pokynov:

- Pri požití tekutiny vytekajúcej z batérie okamžite vyhľadajte lekársku pomoc. Nevyvolávajte zvracanie, nejedzte ani nepite.
- Pri nadýchnutí sa výparov z tekutiny vytekajúcej z batérie zaistite prísun čerstvého vzduchu a vyhľadajte lekársku pomoc.
- Ak sa tekutina vytekajúca z batérie dostane do kontaktu s pokožkou, umyte si ruky a nedotýkajte sa očí.
- Ak sa tekutina vytekajúca z batérie dostane do kontaktu s očami, ihneď ich vyplachujte tečúcou vodou najmenej po dobu 15 minút a okamžite vyhľadajte lekársku pomoc.

▲ POZOR Riziko alergickej reakcie

- Používanie zariadenia IQOS VEEV™ alebo VEEV™ náplní môže vyvolať alergickú reakciu ako opuch tváre, perí, jazyka, ďasien, hrdla alebo tela, ako aj ťažkosti s dýchaním alebo dýchavičnosť.
- IQOS VEEV a VEEV náplne prestaňte používať a okamžite vyhľadajte lekársku pomoc, ak spozorujete vyššie uvedené príznaky, ktoré môžu naznačovať vážnu alergickú reakciu.

Výhradné použitie VEEV náplní

- So zariadením IQOS VEEV používajte vždy len VEEV náplne. IQOS VEEV nikdy nepoužívajte s inými náplňami. Ak tak urobíte, riskujete zranenie.
- Neupravujte ani sa žiadnym spôsobom nepokúšajte dopĺňať VEEV náplne ani nepridávajte do VEEV náplne žiadne látky. Ak tak urobíte, riskujete zranenie.

Použitie a skladovanie

- Nevystavujte tento výrobok nadmernému teplu alebo vlhkosti.
- Produkt sa odporúča používať pri teplote medzi 0 °C a 40 °C.
- Uchovávajte na mieste neprístupnom pre deti.

Nahlasovanie nežiaducich skúseností a udalostí

- Ak pri používaní zariadenia IQOS VEEV a/alebo VEEV náplní zaznamenáte akýkoľvek nežiaduci vplyv na zdravie, vyhľadajte odbornú lekársku pomoc.
- Akékoľvek nežiaduce skúsenosti a udalosti môžete nahlásiť priamo miestnemu Centru starostlivosti o zákazníkov (podrobné informácie nájdete v časti Starostlivosť o zákazníkov a dobrovoľná záruka).

Nahlásením nežiaducich skúseností alebo udalostí môžete pomôcť poskytnúť viac informácií o bezpečnosti tohto výrobku.

- Viac informácií nájdete na internetovej stránke www.iqos.com

TECHNICKÉ ÚDAJE

IQOS VEEV zariadenie

Elektronický systém dodávania nikotínu pre viacnásobné použitie s technológiou Bluetooth®

Výrobca: Philip Morris Products S.A., Quai Jeanrenaud 3, 2000 Neuchâtel, Švajčiarsko

Dovozca: Philip Morris Slovakia s.r.o., Galvaniho 15/A, 821 04 Bratislava

Subjekt pre nahlásenie sťažností spotrebiteľom: Philip Morris Slovakia s.r.o., Galvaniho 15/A, 821 04 Bratislava, t.č. 0800 400 600

Balenie obsahuje:

IQOS VEEV™ zariadenie

Model B-1603

Bluetooth 4.2

Typ batérie: Nabíjateľná lítiovoiónová batéria Li-ion (360 mAh)

Vstupné napätie: 5V  2A

IQOS VEEV zariadenie je označené symbolom , po ktorom nasleduje „SxxA2x“. To znamená, že IQOS VEEV zariadenie sa môže nabíjať len pomocou jedného zo schválených modelov napájacieho adaptéra IQOS, ktoré sú uvedené nižšie.

Napájací adaptér IQOS:

Model: S52A21, S21A20, S21A22, S21A23, S21A25, S21A27, S82A40, S82A41, S82A42, S82A43, S82A45, S82A46.

Vstupné napätie: 100V-240V~ 50-60Hz 0.3A

Výstupné napätie: 5.0V  2.0A

Výstupný výkon: 10.0W

Priemerná účinnosť v aktívnom režime: 79.0%

Spotreba energie v stave bez záťaže: <0.09 W

Použite s napájacím káblom

Vyhlasenie o zhode

Spoločnosť Philip Morris Products S.A. týmto vyhlasuje, že zariadenie IQOS VEEV™ spĺňa základné požiadavky a príslušné ustanovenia smernice č. 2014/53/EÚ. Oficiálne vyhlásenie o zhode možno nájsť na internetovej stránke www.pmi.com/declarationofconformity



IQOS VEEV zariadenie model B-1603 funguje vo frekvenčnom pásme 2,402–2,480GHz s maximálnym výstupným RF výkonom nižším ako 10,0 dBm.



Slovná ochranná známka a logá Bluetooth® sú registrované ochranné známky vlastnené spoločnosťou Bluetooth SIG, Inc. a používané na základe licencie spoločnosťou Philip Morris Products S.A.

Ďalšie informácie týkajúce sa firmvérovej licencie pre zariadenie IQOS VEEV sú k dispozícii na www.iqos.com.

INFORMÁCIE O LIKVIDÁCII ZARIADENIE IQOS VEEV

Platí pre územie Európskej únie a Európskeho hospodárskeho priestoru



Tento symbol na výrobku alebo jeho obale uvádza, že sa tento výrobok ani jeho jednotlivé súčasti (vrátane batérií) nesmú vyhadzovať do zmesového komunálneho odpadu. Naopak je vaša povinnosťou odnieť použité zariadenia do zberného miesta na recykláciu elektrických a elektronických zariadení.

Triedenie a recyklácia použitých zariadení (vrátane batérií) po skončení ich životnosti napomáhajú k zachovaniu a ochrane prírodných zdrojov a sú zárukou, že zariadenie bude recyklované spôsobom, ktorý chráni ľudské zdravie a životné prostredie. Likvidácia použitého zariadenia spolu s netriedeným komunálnym odpadom (napríklad spaľovaním alebo uložením na skládku) môže mať negatívny dopad na životné prostredie a ľudské zdravie.

Pre viac informácií, kde môžete zariadenie odovzdať na recykláciu, kontaktujte miestnu správu.

POKYNY PRE VYBRATIE BATÉRIE (NA LIKVIDÁCIU A RECYKLÁCIU)

Batérie nesmie vyberať zákazník. Batérie môžu bezpečne vyberať iba osoby, ktoré vlastní oprávnenie na ich recykláciu, a to nasledujúcim postupom.

IQOS VEEV™ Model B-1603:

Krok 1: Skontrolujte napätie. Pred demontážou musí byť zariadenie úplne vybité. Stlačením tlačidla napájania skontrolujte, či nesvietia všetky kontrolky; ak to tak nie je, malo by sa zariadenie nechať vybiť, kým nezhasnú všetky kontrolky.

Krok 2: Odstráňte koncový kryt pripevnený lepidlom.

Krok 3: Odstráňte dve skrutky (zahĺbenie K1.8, T6).

Krok 4: Odstráňte časť koncového uzáveru.

Krok 5: Odstráňte konektorovú časť tak, že ju zatlačíte odspodu a vysuniete ju.

Krok 6: Odpojte konektor batérie zdvihnutím nahor.

Krok 7: Otočte zariadenie a odpojte batériu od päťice. Batéria je pripevnená veľmi pevným obojstranným lepidlom priamo na hornú časť dosky plošných spojov.

Predaj nepľnoletým je zakázaný.

IQOS VEEV používajte iba s vymeniteľnými VEEV™ náplňami (predávajú sa samostatne).

© 2019 Copyright Philip Morris Products S.A.

IQOS VEEV

SLOVENČINA

STAROSTLIVOSŤ O ZÁKAZNÍKOV

Slovenská republika

Bezplatná telefónna linka: 0800 400 600

E-mail: contact.sk@iqos.com

Webová stránka: www.iqos.com

Adresa: Philip Morris Slovakia s.r.o.,
Galvaniho 15/A, 821 04 Bratislava

DOBROVOLNÁ ZÁRUKA

Dĺžka trvania

Dĺžka trvania tejto záruky podľa krajiny kúpy výrobku je nasledovná:

Slovenská republika	12 mesiacov od dátumu kúpy
---------------------	----------------------------

Na čo sa táto záruka vzťahuje:

Spoločnosť zo skupiny Philip Morris International uvedená v časti Starostlivosť o zákazníkov podľa vlastného uváženia (bez toho, aby tým boli akokoľvek dotknuté Vaše zákonné práva) opraví alebo vymení akúkoľvek súčiastku IQOS VEEV™ zariadenia, ktorá je chybná v zmysle použitého materiálu alebo vyhotovenia, ak je IQOS VEEV zariadenie používané v súlade s IQOS VEEV Uživatelskou príručkou, a ktorá je predmetom nároku vyplývajúceho z platnej dobrovoľnej záruky. Ustanovenia tejto dobrovoľnej záruky sú platné len v krajine zakúpenia.

Na čo sa táto dobrovoľná záruka nevzťahuje:

Táto dobrovoľná záruka sa nevzťahuje na: a) poškodenia spôsobené bežným opotrebovaním; b) kozmetické poškodenia (napríklad škrabance, ryhy, prasknutý plast atď.); c) poškodenia spôsobené nesprávnym používaním, prepätím, nesprávnym uchovávaním, stykom s kvapalinou alebo ohňom; d) poruchu spôsobenú použitím s nekompatibilným výrobkom; e) poškodenie, či poruchu spôsobené

pokusom o otvorenie, úpravu alebo opravu, či už samotným používateľom alebo poskytovateľom technických služieb, ktorý nie je držiteľom akreditácie od výrobcu; f) poškodenie, či poruchu spôsobené používaním nezodpovedajúcim návodu v IQOS VEEV™ Užívateľskej príručke a g) VEEV™ náplne (predávané so zariadením alebo samostatne).

Informácie o tom, ako si uplatniť nárok

Ak si chcete uplatniť nárok vyplývajúci z tejto dobrovoľnej záruky, zavolajte Centru starostlivosti o zákazníkov na čísle uvedenom vyššie. Pred telefonátom si pripravte doklad o kúpe.

V prípade, že doklad o kúpe nemáte, spoločnosť si vyhradzuje právo dobrovoľne uplatniť začiatok dĺžky plynutia záruky od dátumu výroby príslušnej časti IQOS VEEV zariadenia podľa vlastných záznamov.

Ostatné podmienky

Pokiaľ dôjde k výmene súčiastky IQOS VEEV zariadenia, stáva sa nová súčiastka vašim vlastníctvom a vymenená súčiastka sa stáva majetkom subjektu, ktorý uskutočnil jej výmenu. Vami poskytnuté informácie budú použité tak, ako je uvedené v Zásadách ochrany súkromia spotrebiteľov na www.pmiprivacy.com

Doplnkové práva spotrebiteľov

Práva vyplývajúce z tejto dobrovoľnej záruky dopĺňajú všetky zákonné práva a nároky vyplývajúce zo zákonov na ochranu spotrebiteľa alebo občianskoprávných predpisov v krajine nákupu. Kupujúci v členských štátoch EÚ majú voči predajcovi v prípade vady výrobku, ktorá existovala v čase dodania, po dobu minimálne 2 rokov zákonný nárok na bezplatné prostriedky nápravy, ktorý nie je touto dobrovoľnou zárukou dotknutý.