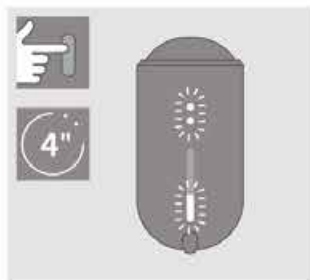
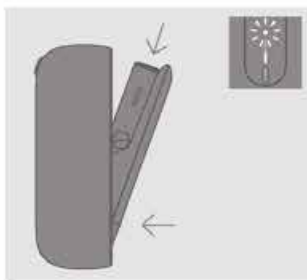


ZAČÍNÁME



ZAPNUTÍ

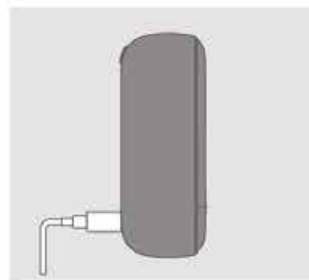
Stiskněte a čtyři sekundy podržte tlačítko na kapesní nabíječce. Potom ho uvolněte. Kontrolky stavu nahříváče a stavu kapesní nabíječky se pomalu rozsvítí.



NABITÍ NAHŘÍVAČE

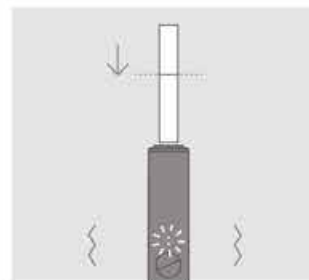
Vložte nahříváč do kapesní nabíječky a nechte nabíjet. Kontrolka stavu nahříváče informuje o stavu nabití baterie nahříváče.

Jak používat IQOS ILUMA™



NABITÍ KAPESNÍ NABÍJEČKY

Před prvním použitím zařízení plně nabijte pomocí napájecího adaptéru a napájecího kabelu. (přibližně 135 min.)



1. VLOŽENÍ TABÁKOVÉ NÁPLNĚ SMARTCORE STICK™

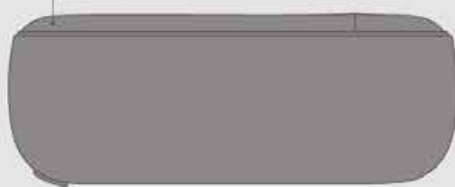
Vložte tabákovou náplň SMARTCORE STICK™ a jemně ji zasuňte až po čáru na filtru, dokud nahříváč nezavibruje a kontrolka či kontrolky neblíkají. Nahřívání se spustí automaticky, nebo stiskněte na 1 sekundu tlačítko.

Kapesní nabíječka IQOS ILUMA™

Kontrolky stavu nahříváče

Dvířka

Kontrolky stavu kapesní nabíječky



Tlačítko kapesní nabíječky


Nabíjecí konektor

Nahříváč IQOS ILUMA™

Kroužek

Kontrolky stavu nahříváče

Tlačítko nahříváče



IQOS ILUMA™ je kompatibilní pouze s tabákovými náplněmi SMARTCORE STICKS™



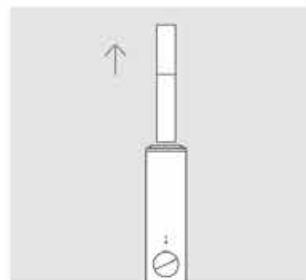
2. ZAČÁTEK POUŽÍVÁNÍ

Zařízení začnete používat, když nahřívač zavibruje a kontrolky trvale svítí.



3. TĚMĚŘ HOTOVO

30 sekund před koncem nebo posledními dvěma potáhnutími nahřívač zavibruje a kontrolka či kontrolky budou blikat bíle.



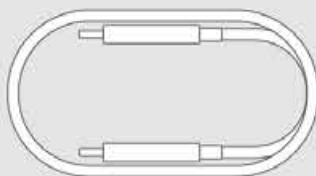
4. VYJMUTÍ TABÁKOVÉ NÁPLNĚ SMARTCORE STICK™

Vyjměte použitou tabákovou náplň SMARTCORE STICK™ a zlikvidujte ji v souladu s Bezpečnostními upozorněními a pokyny.

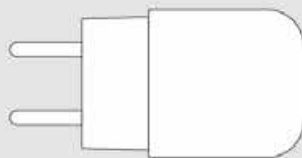


5. DOBITÍ NAHŘÍVAČE

Vložte nahřívač do nabíječky a nechte nabíjet.



Napájecí kabel



Napájecí adaptér



PÉČE O ZÁKAZNÍKY

Kompletní uživatelskou příručku, kontakt na Centrum péče o zákazníky a nadstandardní služby pro uživatele IQOS naleznete na

www.iqos.com/myiqos

FUNKCE A NASTAVENÍ

Lze zapnout nebo vypnout pomocí IQOS app*.

Zaregistrujte se pomocí QR kódu nebo se přihlaste na www.iqos.com/iluma a postupujte podle pokynů.

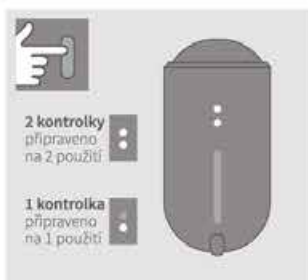
* Je možné, že IQOS app ještě není ve vaší zemi k dispozici.

Rychlé tipy



KONTROLA STAVU NAHŘÍVAČE

Nakloňte nahříváč směrem k sobě, nebo krátce stiskněte tlačítko. Kontrolky nahříváče informují o stavu nabití baterie nahříváče.



KONTROLA STAVU NAHŘÍVAČE NA KAPESNÍ NABÍJEČCE

Krátce stiskněte tlačítko na kapesní nabíječce. Kontrolka stavu nahříváče se rozsvítí.



KONTROLA STAVU KAPESNÍ NABÍJEČKY

Krátce stiskněte tlačítko na kapesní nabíječce. Rozsvítí se kontrolky zobrazující stav baterie.



AUTOMATICKÉ ZASTAVENÍ

Pokud během použití dojde k posunutí nebo vyjmutí tabákové náplně SMARTCORE STICK™ z nahříváče, zařízení se automaticky vypne.




KONTROLKA BLIKÁ ŽLUTĚ

Baterie je vybitá a je potřeba ji nabít.



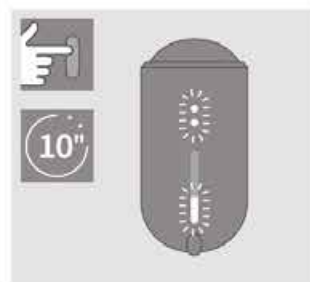
KONTROLKY BLIKNOU DVAKRÁT BÍLE

Zařízení IQOS ILUMA™ je mimo rozsah provozních teplot (0 °C – 40 °C).



KONTROLKA BLIKÁ ČERVENĚ

Resetujte kapesní nabíječku. Pokud červená kontrolka stále bliká, kontaktujte Centrum péče o zákazníky.



RESETOVÁNÍ

Vložte nahříváč do kapesní nabíječky a 10 sekund podržte tlačítko na kapesní nabíječce. Potom ho uvolněte. Všechny kontrolky ZHASNOU, dvakrát zablikají a rozsvítí se, čímž potvrdí RESETOVÁNÍ.

49.M766

IQOS ILUMA



Tento bezpečnostní výstražný symbol upozorňuje na možné nebezpečí úrazu.

ČEŠTINA

BEZPEČNOSTNÍ UPOZORNĚNÍ A POKYNY

PŘED POUŽITÍM SI PŘEČTĚTE VŠECHNA BEZPEČNOSTNÍ UPOZORNĚNÍ, ABYSTE PŘEDEŠLI ZRANĚNÍ.

Tato bezpečnostní upozornění a pokyny nemohou pokrýt všechny možné situace, které mohou nastat, a uživatelé si musejí počínat opatrně a postupovat s péčí.

USCHOVEJTE TATO BEZPEČNOSTNÍ UPOZORNĚNÍ A POKYNY PRO BUDOUCÍ POUŽITÍ, PROTOŽE OBSAHUJÍ DŮLEŽITÉ INFORMACE.

Tato bezpečnostní upozornění a pokyny platí pro zařízení IQOS ILUMA™ a IQOS ILUMA PRIME™

Zamýšlení uživatelé

- Zařízení IQOS ILUMA™ a IQOS ILUMA PRIME™ jsou určena pouze dospělým osobám.
- Zařízení IQOS ILUMA™, IQOS ILUMA PRIME™ a tabákové náplně SMARTCORE STICKS™ jsou určeny dospělým kuřákům, kteří by jinak nadále pokračovali v užívání tabáku nebo výrobků obsahujících nikotin.
- Děti a mladiství za žádných okolností nesmí zařízení IQOS ILUMA™, IQOS ILUMA PRIME™ nebo tabákové náplně SMARTCORE STICKS™ používat.
- Osoby s omezenými tělesnými, smyslovými či duševními schopnostmi nebo osoby s nedostatkem zkušeností a znalostí mohou tento výrobek používat pouze pod dohledem, nebo pokud byly poučeny, jak výrobek bezpečně používat, a dobře chápou možná rizika.

Tabák a nikotin

- Tabákové náplně SMARTCORE STICKS™ obsahují nikotin, který je návykovou látkou.
- Používání zařízení IQOS ILUMA™, IQOS ILUMA PRIME™ a tabákových náplní SMARTCORE STICKS™ není bez rizika. Nejlepším způsobem, jak snížit zdravotní rizika spojená s užíváním tabákových výrobků, je úplně přestat tabákové výrobky a výrobky obsahující nikotin užívat.
- Nikotin je přirozeně přítomný v tabáku používaném v tabákových náplních SMARTCORE STICKS™.
- Někteří uživatelé mohou pociťovat bolesti břicha, bolesti na hrudi, pocit dušení, kašel, potíže s dýcháním, závratě, sucho v ústech, sucho v krku, zánět dásní, bolest hlavy, malátnost, ucpaný nos, nevolnost, podráždění úst, palpitace, podráždění krku a zvracení.

- Osoby ohrožené či trpící srdečním onemocněním, diabetici nebo osoby trpící epilepsií či jiným onemocněním vyvolávajícím záchvaty nesmí výrobky obsahující nikotin používat.
- Výrobky obsahující nikotin se nesmí používat během těhotenství nebo kojení. Pokud jste těhotná, kojíte nebo se domníváte, že byste mohla být těhotná, přestaňte tabák a nikotin zcela užívat.
- Ukončení kouření nebo přechod na IQOS ILUMA™ nebo IQOS ILUMA PRIME™ a tabákové náplně SMARTCORE STICKS™ nebo jiné výrobky obsahující nikotin může vyžadovat úpravu dávkování některých léků (např. theofylinu, klozapinu, ropinirolu).
- V případě dotazů, zda je vhodné s ohledem na váš stávající zdravotní stav používat zařízení IQOS ILUMA™, IQOS ILUMA PRIME™ nebo tabákové náplně SMARTCORE STICKS™, se obraťte na profesionálního zdravotníka.

▲ DŮLEŽITÉ BEZPEČNOSTNÍ INFORMACE

▲ VAROVÁNÍ Nebezpečí při manipulaci, vdechnutí a požití

Zařízení IQOS ILUMA™, IQOS ILUMA PRIME™ a tabákové náplně SMARTCORE STICKS™ uchovávejte za všech okolností mimo dosah dětí a domácích zvířat.

- NEBEZPEČÍ VDECHNUTÍ – tabákové náplně SMARTCORE STICKS™ obsahují malé kovové části s ostrými hranami.
- NEBEZPEČÍ POŽITÍ
 - Spolknutá tabáková náplň SMARTCORE STICKS™ může způsobit vážná zranění vnitřních orgánů z důvodu obsahu malých kovových částí s ostrými hranami.
 - Spolknutá tabáková náplň SMARTCORE STICKS™ může představovat riziko otravy nikotinem.
 - V případě spolknutí tabákové náplně SMARTCORE STICKS™ okamžitě vyhledejte lékařskou pomoc.
- NEBEZPEČÍ PŘI MANIPULACI – Tabákové náplně SMARTCORE STICKS™ nerozebírejte, protože obsahují malé kovové části s ostrými hranami. Tabákové náplně SMARTCORE STICKS™ vždy po použití okamžitě zlikvidujte v souladu s místními předpisy o likvidaci odpadu.

▲ VAROVÁNÍ Nebezpečí související s elektronikou a baterií

Rizika související s elektronikou

Nedodržení těchto bezpečnostních upozornění a pokynů může mít za následek požár, výbuch, úraz elektrickým proudem, zranění nebo poškození výrobku nebo jiného majetku:

- Zařízení IQOS ILUMA™ a IQOS ILUMA PRIME™ smějí používat pouze zamýšlení uživatelé.
- Nepoužívejte zařízení IQOS ILUMA™ nebo IQOS ILUMA PRIME™ v místech, kde je používání elektronických zařízení zakázáno.
- Nepoužívejte ani nenabíjejte zařízení IQOS ILUMA™, IQOS ILUMA PRIME™ nebo jejich příslušenství,

pokud jsou poškozené, rozbité nebo s nimi bylo nedovoleným způsobem manipulováno.

- Nepoužívejte zařízení IQOS ILUMA™ nebo IQOS ILUMA PRIME™, pokud v nich vytékají baterie.
- Zařízení IQOS ILUMA™ a IQOS ILUMA PRIME™ nabíjejte pouze ve vnitřních prostorách, jak uvádí symbol. ☞, K nabíjení používejte výhradně výrobcem schválený napájecí kabel (součástí balení) a napájecí adaptér (součástí balení). Nepoužívejte příslušenství, které nebylo schváleno výrobcem. Podrobné informace o zakoupené mobilní sadě najdete v části Technické údaje a na webových stránkách www.iqos.com.
- Tento výrobek se smí nabíjet pouze pod bezpečným malým napětím (SELV). Podrobnosti najdete v části Technické údaje této Uživatelské příručky.
- Zařízení IQOS ILUMA™ nebo IQOS ILUMA PRIME™ nepoužívejte, nenabíjejte a neskladujte na místech s vysokou teplotou (např. v létě v autě nebo v blízkosti zdrojů tepla, jako jsou radiátory nebo krby).
- Zařízení IQOS ILUMA™ nebo IQOS ILUMA PRIME™ nepoužívejte v místech, kde jsou přítomny hořlavé materiály, kapaliny a plyny.
- Zařízení IQOS ILUMA™, IQOS ILUMA PRIME™, napájecí adaptér a napájecí kabel nesmí být vystavovány působení jakýchkoliv tekutin. Nedotýkejte se jich, pokud jsou mokré nebo ponořené do jakékoliv kapaliny.
- K čištění nahříváče nepoužívejte žádný čisticí prostředek.

- Nabíjecí konektor USB zařízení IQOS ILUMA™ a IQOS ILUMA PRIME™ čistěte pravidelně, abyste předešli hromadění nečistot (např. prachových částic), a před každým použitím konektor USB dobře zkontrolujte, zda na něm nejsou žádné nečistoty usazeny.
- Se zařízením zacházejte opatrně. Dbejte na to, aby zařízení IQOS ILUMA™ nebo IQOS ILUMA PRIME™ nespadlo a nebylo vystaveno silným nárazům.
- Tento výrobek neobsahuje žádné součásti, které by si uživatel mohl sám opravit. Nepokoušejte se žádnou ze součástí zařízení IQOS ILUMA™ nebo IQOS ILUMA PRIME™ otevírat, servisovat, upravovat nebo opravovat ani se nesnažte žádnou součástku či baterii vyměňovat.
- Kapesní nabíječka a nahříváč IQOS ILUMA™ a IQOS ILUMA PRIME™ nejsou kompatibilní se zařízeními IQOS předchozích generací (IQOS 2.4, IQOS 2.4 PLUS, IQOS 3 nebo IQOS 3 DUO). K nabití nahříváčů IQOS ILUMA™ nebo IQOS ILUMA PRIME™ nikdy nepoužívejte IQOS kapesní nabíječky předchozích generací. K nabití nahříváčů IQOS předchozích generací nikdy nepoužívejte kapesní nabíječky IQOS ILUMA™ nebo IQOS ILUMA PRIME™.
- Nepoužívejte tento produkt, pokud byl vystaven působení nadměrného chladu, tepla nebo vlhkosti.
- Pokud se zařízení IQOS ILUMA™ nebo IQOS ILUMA PRIME™ a/nebo jejich příslušenství přehřívají, jiskří, vychází z nich dým, vznítí se nebo hoří, nedotýkejte se jich. Pokud je to vhodné nebo možné, opatrně vypněte nebo odpojte zdroj napájení.

- Do nahřívací komory se nepokoušejte vkládat žádné předměty, kromě tabákových náplní SMARTCORE STICKS™.
- Zařízení používejte pouze při teplotách okolí mezi 0 °C a 40 °C.
- Tabákové náplně SMARTCORE STICKS™ jsou určeny pouze k jednorázovému použití a nelze je používat opakovaně, zapalovat zápalkou, zapalovačem ani jiným zdrojem otevřeného ohně.

Rizika související s baterií

Zařízení IQOS ILUMA™ a IQOS ILUMA PRIME™ jsou napájena hermeticky uzavřenými lithiium-iontovými (li-ion) bateriemi. Za normálních podmínek používání je baterie hermeticky uzavřena. Pokud si všimnete, že z baterie vytéká kapalina, dodržujte tato opatření:

- V případě požití kapaliny z vytékající baterie okamžitě vyhledejte lékařskou pomoc. Nevyvolávejte zvracení ani nepřijímejte potravu či nápoje.
- V případě vdechnutí výparů z kapaliny z vytékající baterie zajistěte přísun čerstvého vzduchu a vyhledejte lékařskou pomoc.
- V případě zasažení pokožky kapalinou z vytékající baterie omyjte zasaženou oblast, včetně rukou a nedotýkejte se očí.
- Pokud kapalina z vytékající baterie zasáhne oči, okamžitě oči vypláchněte tekoucí vodou po dobu nejméně 15 minut a vyhledejte lékařskou pomoc.

VAROVÁNÍ Riziko popálení

- Při používání zařízení IQOS ILUMA™ nebo IQOS ILUMA PRIME™ v horkých a vlhkých klimatických podmínkách voda v aerosolu výrazně zvýší pocitovou teplotu aerosolu.
- Aby k tomu nedocházelo, uchovávejte tabákové náplně SMARTCORE STICKS™ na čistém, suchém a chladném místě. Nevystavujte výrobek působení vysoké vlhkosti ani přímému slunečnímu světlu.
- Nepoužívejte tabákové náplně SMARTCORE STICKS™, které byly vystaveny působení nadměrného tepla nebo vlhkosti.
- Tabákovou náplň SMARTCORE STICK™ nikdy nevyjímejte v průběhu jejího užívání.
- Pokud zaznamenáte jakékoli obtíže, přestaňte výrobek používat a obraťte se na odborníka ve zdravotnictví.

VAROVÁNÍ Riziko alergické reakce

- Používání zařízení IQOS ILUMA™ nebo IQOS ILUMA PRIME™ může způsobit alergickou reakci, jako je otok tváře, rtů, jazyka, dásní, hrdla či těla, dýchací potíže či sípání.
- Pokud zaznamenáte výše uvedené příznaky, přestaňte zařízení IQOS ILUMA™ a IQOS ILUMA PRIME™ používat a okamžitě vyhledejte lékařskou pomoc, jelikož mohou signalizovat vážnou alergickou reakci.

Používání tabákových náplní SMARTCORE STICKS™

- Zařízení IQOS ILUMA™ a IQOS ILUMA PRIME™ používejte pouze v kombinaci s tabákovými náplněmi SMARTCORE STICKS™, které byly pro zařízení IQOS ILUMA™ a IQOS ILUMA PRIME™ speciálně navrženy.
- Nikdy zařízení IQOS ILUMA™ nebo IQOS ILUMA PRIME™ nepoužívejte v kombinaci s cigaretou nebo podobnými výrobky.
- Tabákové náplně SMARTCORE STICKS™ nepoužívejte se zařízeními IQOS předchozích generací (IQOS 3 DUO™ nebo starší).
- Tabákové náplně SMARTCORE STICKS™ nijak neupravujte a nepřidávejte do tabákových náplní SMARTCORE STICKS™ žádné látky. Mohlo by to mít za následek zranění.

Uchovávání

- Zařízení uchovávejte na čistém, suchém a chladném místě. Nenechávejte jej na místech, kde teplota překračuje 60 °C.
- Uchovávejte jej na místě, které není přístupné dětem.

Hlášení nežádoucích příhod či událostí

- Jestliže při používání zařízení IQOS ILUMA™, IQOS ILUMA PRIME™ a/nebo tabákových náplní SMARTCORE STICKS™ zaznamenáte jakýkoli nežádoucí zdravotní účinek, poraďte se s profesionálním zdravotníkem.
- Jakýkoliv nežádoucí vliv či událost můžete ohlásit přímo místnímu centru péče o zákazníky (kontaktní údaje naleznete v brožurě Péče o zákazníky a smluvní záruka). Nahlášením nepříznivých příhod či událostí přispějete k poskytování podrobnějších informací o bezpečnosti tohoto výrobku.
- Další informace naleznete na www.iqos.com.

TECHNICKÉ ÚDAJE

Nahříváč:

IQOS ILUMA™ a IQOS ILUMA PRIME™

Model C1402

Typ baterie: dobíjecí baterie li-ion

Vstupní napětí a proud:


5 V  1,6 A

Kapesní nabíječka:

IQOS ILUMA PRIME™

Model C1502

Typ baterie: dobíjecí baterie li-ion

Vstupní napětí a proud: 5 V  2 A


Bluetooth® 5.0

Kapesní nabíječka:


IQOS ILUMA™

Model M0001

Typ baterie: dobíjecí baterie li-ion

Vstupní napětí a proud: 5 V  2 A


Bluetooth® 5.0

Kapesní nabíječky IQOS ILUMA™ a IQOS ILUMA PRIME™ jsou označeny symbolem , za kterým následuje „SxxAxx“. To znamená, že kapesní nabíječky IQOS ILUMA™ a IQOS ILUMA PRIME™ se smí nabíjet pouze pomocí schválených modelů napájecích adaptérů uvedených níže.

Napájecí adaptér:

Modely: S52A21, S21A20, S21A22, S21A23, S21A25, S21A27, S82A40, S82A41, S82A42, S82A43, S82A45, S82A46

Vstupní napětí a proud: 100 V – 240 V – 50/60 Hz 0.3 A

Výstupní napětí a proud: 5 V  2 A

Výstupní výkon: 10,0 W


Průměrná aktivní účinnost: 79,0 %

Příkon bez zatížení: < 0,09 W

Používejte s napájecím kabelem

INFORMACE K LIKVIDACI ZAŘÍZENÍ IQOS ILUMA™ A IQOS ILUMA PRIME™

Platí na území Evropské unie a Evropského hospodářského prostoru

 Tento symbol na výrobku nebo jeho obalu uvádí, že se tento výrobek ani jeho jednotlivé součásti (včetně baterií) nesmějí vyhazovat do směsného komunálního odpadu. Naopak je vaší povinností odevzdat použité zařízení do sběrného místa určeného k recyklaci elektrických a elektronických zařízení. Použité baterie mohou být rovněž bezplatně vráceny v místě prodeje. Třídění a recyklace použitých zařízení (včetně baterií) po skončení jejich životnosti napomáhají k zachování a ochraně přírodních zdrojů a jsou zárukou, že zařízení bude recyklováno způsobem, který chrání lidské zdraví i životní prostředí. Likvidace použitého zařízení spolu s netříděným komunálním odpadem (například spalováním odpadu či uložením na skládku) může mít negativní dopad na životní prostředí a lidské zdraví. S žádostí o další informace o možnostech odevzdání použitého zařízení k recyklaci se obraťte na místní městský nebo obecní úřad, sběrný dvůr či prodejnu, kde jste výrobek zakoupili. Místní dovozce zařízení zajistí financování zpracování a recyklace odpadu ze zařízení vráceného prostřednictvím těchto určených sběrných míst v souladu s místními předpisy.

POKYNY K VYJMUTÍ BATERIE (ZA ÚČELEM LIKVIDACE A RECYKLACE)

Baterie nesmí vyjmát zákazník. Na konci životnosti výrobku smí baterie bezpečně vyjmát pouze osoby, které vlastní oprávnění k jejich recyklaci, a to následujícím postupem.

Kapesní nabíječka IQOS ILUMA PRIME™ (model C1502):

- Krok 1: Před demontáží by zařízení mělo být zcela vybité.
- Krok 2: Vyjměte/odloupněte gumovou podložku z krytu kapesní dobíječky.
- Krok 3: Odšroubujte 2 šrouby.
- Krok 4: Kryt z kovového pouzdra demontujte vysunutím a pomalými vertikálními pohyby. Potom odšroubujte 2 šrouby z rámu.
- Krok 5: Odpojte všechny pružné plošné spoje a konektor a vyjměte desku plošných spojů z nabíječky.
- Krok 6: Baterii vyklopením vyjměte a zlikvidujte ji v souladu s místními předpisy.

Kapesní nabíječka IQOS ILUMA™ (model M0001):

- Krok 1: Před demontáží by zařízení mělo být zcela vybité.
- Krok 2: Prsty vyjměte kryt dvířek.
- Krok 3: Otevřete dvířka a odšroubujte spodní a horní šroub.
- Krok 4: Odstraňte kryt nabíječky.
- Krok 5: Odšroubujte elektronickou desku plošných spojů (pouze 1 šroub).
- Krok 6: Vytáhněte konektor baterie z elektronické desky plošných spojů. Dráty vedoucí k baterii nestříhejte.
- Krok 7: Baterii vyklopením vyjměte a zlikvidujte v souladu s platnými místními předpisy.

Nahříváče IQOS ILUMA™ a IQOS ILUMA PRIME™ (model C1402):

- Krok 1: Před demontáží by zařízení mělo být zcela vybité.
- Krok 2: Otevřete kroužek.
- Krok 3: Otevřete pojistný kryt a vysuňte sestavu z pouzdra.
- Krok 4: Odpojte poutko baterie a vytáhněte jej.
- Krok 5: Vyjměte baterii a zlikvidujte ji v souladu s místními předpisy.

Prohlášení o shodě

Společnost Philip Morris Products S.A. tímto prohlašuje, že zařízení IQOS ILUMA™ a IQOS ILUMA PRIME™ splňují základní požadavky a příslušná ustanovení směrnice 2014/53/EU. Oficiální prohlášení shodě je k dispozici na adrese: www.pmi.com/declarationofconformity
Zařízení IQOS ILUMA™ a IQOS ILUMA PRIME™ pracují ve frekvenčním pásmu 2 402–2 480 GHz s maximálním vysokofrekvenčním výstupním výkonem do 10,0 dBm.

Toto zařízení splňuje expoziční limit limit vysokofrekvenčního hluku a bylo posuzováno v souladu s podmínkami normy EN 62311:2008 pro vystavení člověka elektromagnetickým polím z přenosných zařízení. Zařízení bylo navrženo a vyrobeno pod dohledem společnosti Philip Morris Products S.A., Quai Jeanrenaud 3, 2000 Neuchâtel, Švýcarsko.

Dovozce: Philip Morris ČR a.s., Vítězná 1, 284 03 Kutná Hora

Bluetooth

Slovní označení a loga Bluetooth® jsou registrované ochranné známky ve vlastnictví společnosti Bluetooth SIG, Inc. a jakékoli užití těchto známek společností Philip Morris Products S.A. a jejími přidruženými společnostmi probíhá na základě licence. Ostatní ochranné známky a obchodní názvy jsou majetkem příslušných vlastníků.

Další informace týkající se licence k firmwaru pro zařízení IQOS ILUMA™ a IQOS ILUMA PRIME™ jsou k dispozici na www.iqos.com.

Ne všechna zařízení uvedená v těchto Bezpečnostních upozornění a pokynech jsou součástí této mobilní sady.

© 2022 Copyright Philip Morris Products S.A.

CE

IQOS ILUMA

ČEŠTINA

PÉČE O ZÁKAZNÍKY

Česká republika

Bezplatná telefonní linka: 800 413 413
E-mail: contact.cz@iqos.com
Webová stránka: www.iqos.com
Adresa: Philip Morris ČR a.s., Vítězná 1,
284 03 Kutná Hora

SMLUVNÍ ZÁRUKA

Doba trvání

Doba trvání této smluvní záruky platná pro vaši zemi nákupu je:

Česká republika	12 měsíců od data nákupu
-----------------	--------------------------

Co tato smluvní záruka pokrývá

Společnost ze skupiny Philip Morris International uvedená v části „Péče o zákazníka“ poskytne dle vlastního uvážení (aniž by tím jakkoli omezila vaše zákonná práva) opravu či výměnu jakékoli součástky zařízení IQOS ILUMA™ jež je vadná ve smyslu použitého materiálu nebo provedení a na kterou se vztahuje platná smluvní záruka, to však pouze pod podmínkou, že zařízení bylo používáno v souladu s Uživatelskou příručkou IQOS™. Pokud oprava není možná, bude zařízení nahrazeno produktem s rovnocennými funkcemi. Pokud to místní zákony povolují, závisí barva a/nebo model náhradního zařízení na dostupnosti barev a/nebo modelů. Ustanovení této smluvní záruky jsou platná pouze v zemi nákupu.

Co je z této smluvní záruky vyloučeno

Smluvní záruka se nevztahuje na následující poškození a vady: a) výrobek nepřetržitě a bezproblémově funguje; b) poškození a/nebo poruchy způsobené běžným opotřebením nebo stárnutím výrobku; c) kosmetická poškození (např. škrábance, promáčkliny, praskliny plastu atd.), která neovlivňují funkčnost výrobku; d) poškození způsobená nesprávným používáním, proudovým přepětím, nesprávnou manipulací, stykem s kapalinou či ohněm; e) poruchy v důsledku používání nekompatibilního produktu vyrobeného společností Philip Morris International nebo výrobcem třetí strany; f) poškození či poruchy způsobené pokusem o otevření, úpravy (včetně úprav firmwaru) či opravy zařízení provedené buď uživatelem, nebo poskytovatelem servisních služeb, který není držitelem akreditace od výrobce; g) poškození či poruchy způsobené používáním v rozporu s instrukcemi uvedenými v příslušné Uživatelské příručce IQOS nebo v rozporu s licenčním ujednáním k firmwaru; h) snížení výkonnosti baterie. Baterie jsou spotřební materiál a jejich opotřebením nebo snižování výkonnosti nejsou považovány za výrobní vady ani vady zpracování, tudíž jsou z této záruky vyloučeny; i) výrobek obsahuje plně nebo částečně neoriginální součástky; j) výrobek má odstraněné nebo pozmeněné výrobní číslo; k) veškeré závady způsobené firmwarem výrobku, včetně těch, kdy

produkt neobsahuje nejnovější verzi firmwaru, s výjimkou případů, kdy k poruše došlo z důvodu vady materiálu nebo zpracování. Vezměte prosím na vědomí, že v souladu s licenčním ujednáním k firmwaru (dostupné na webových stránkách pro příslušný trh) je firmware poskytován „jak stojí a leží“, tedy bez záruky; l) poruchy z důvodu nesprávné činnosti funkcí „autostart“ a/nebo „double tap“, které nemají vliv na fungování produktu.

*Další informace o výkonnosti baterie nebo dostupných funkcích vašeho výrobku najdete na webu www.iqos.com.

Informace o tom, jak uplatnit práva vyplývající ze záruky

Před reklamací si nejprve projděte příslušnou Uživatelskou příručku IQOS™ a rychlou samoobslužnou podporu dostupnou na webových stránkách určených pro váš trh.

Pokud chcete uplatnit práva vyplývající z této smluvní záruky, obraťte se prosím na Centrum péče o zákazníky na výše uvedeném telefonním čísle nebo navštivte některé z našich servisních středisek. Aktuální seznam servisních středisek najdete na výše uvedených webových stránkách určených pro váš trh.

Ujistěte se, že máte pro případ reklamace uschovaný doklad o nákupu.

K urychlení služby bez nutnosti předložení dokladu o nákupu vám doporučujeme zaregistrovat sériové číslo vašeho produktu a datum nákupu na výše uvedených stránkách určených pro váš trh. Pokud se rozhodnete výrobek neregistrovat, před reklamací se ujistěte, že máte doklad o nákupu. Pokud doklad o nákupu nemáte, nebo pokud je nečitelný nebo byl pozmeněn, může být reklamace zamítnuta.

V případě, že doklad o koupi nemáte, vyhrazuje si společnost právo dobrovolně uplatnit dobu trvání záruky počínající datem výroby příslušného produktu zařízení IQOS na základě svých vlastních záznamů.

Povinnosti zákazníka pro smluvní záruční podporu

Pokud reklamujete výrobek na základě této smluvní záruky, musíte:

- Dodržovat podřídné postupy stanovené poskytovatelem služby (určení problému, řešení, vrácení výrobku);
- V případě výměny vrátit vadný výrobek v souladu s pokyny poskytovatele služby;
- V případě výměny před vrácením vadného produktu demontovat veškeré vlastní příslušenství zakoupené samostatně.

Další podmínky

Pokud dojde k výměně jakékoli součástky, stává se nová součástka naším vlastnictvím a vyměněná součástka se stává vlastnictvím subjektu, který provedl její výměnu.

Vyměněná součástka nebo zařízení nemusí být nové, ale budou v dobrém a funkčním stavu s funkcemi minimálně ekvivalentními původnímu zařízení. Na výměnu vadného zařízení nebo součástky bude poskytnuta záruka odpovídající zbývajícím době z celkového 12měsíčního období záruky poskytnuté na původní výrobek.

Informace, které nám poskytnete, budou použity způsobem popsáním v Zásadách ochrany soukromí spotřebitelů na www.pmiprivacy.com.

Doplňková práva spotřebitelů

Práva vyplývající z této smluvní záruky doplňují všechna zákonná práva a nároky založené zákony na ochranu spotřebitele nebo občanskoprávními předpisy v zemi nákupu. Kupující v členských státech EU mají vůči prodejci v případě vady výrobku, která existovala v čase dodání, po dobu minimálně 2 let zákonný nárok na bezplatnou nápravu, který není touto smluvní zárukou dotčen.