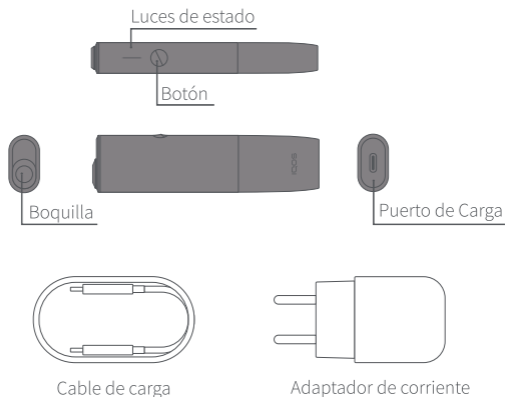


IQOS
ILUMA

O N E

Manual de usuario

IQOS ILUMA ONE™



IQOS ILUMA™ solo es compatible con SMARTCORE STICKS™ (TEREA)



ATENCIÓN AL CLIENTE

Para consultar el manual de usuario completo, contactar con el servicio de Atención al Cliente y acceder a otros servicios de soporte para usuarios de **IQOS** visita

www.iqos.com/myiqos

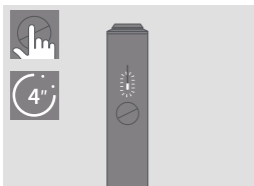
FUNCIONES Y AJUSTES

Puede encenderse o apagarse con IQOS app*.

Regístrate escaneando el código QR o inicia sesión en www.iqos.com/iluma y sigue las instrucciones.

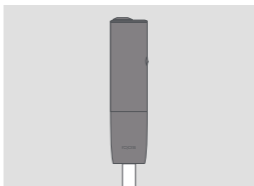
* IQOS app podría no estar disponible en tu país.

Cómo empezar



ENCENDER

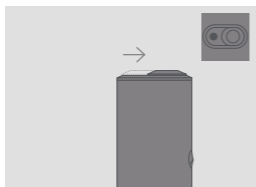
Mantén pulsado el botón durante cuatro segundos; poco a poco se irán encendiendo las luces de estado.



CARGAR

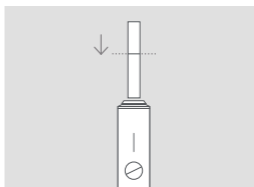
Antes de usarlo por primera vez, carga completamente tu IQOS ILUMA ONE™ con el adaptador eléctrico y el cable de carga (aproximadamente 90 minutos).

Cómo usar IQOS ILUMA ONE™



ABRIR

Desliza para abrirlo.



1. INTRODUCIR UN SMARTCORE STICK™ (TEREA)

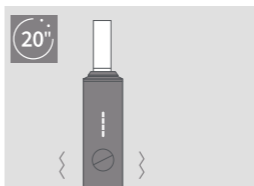
Introduce el SMARTCORE STICK™ (TEREA) hasta la línea del filtro con el filtro hacia afuera.



2. EMPEZAR A CALENTAR

Mantén pulsado el botón durante al menos un segundo hasta que IQOS ILUMA ONE™ vibre y la luz o luces de estado parpadeen.

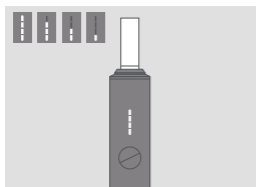
Mantén el SMARTCORE STICK™ (TEREA) en posición durante el precalentado.



3. EMPEZAR A USARLO

Empieza a usarlo una vez que IQOS ILUMA ONE™ vibre y las luces se mantengan fijas.

Cómo usar IQOS ILUMA ONE™



CUENTA REGRESIVA

Durante el uso, la luz o luces de estado indican el tiempo restante.



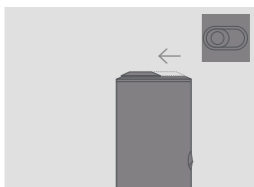
4. A PUNTO DE TERMINARSE

Para indicar los últimos 30 segundos o las últimas dos aspiraciones, IQOS ILUMA ONE™ vibrará y mostrará una luz blanca intermitente.



5. EXTRAER EL SMARTCORE STICK™ (TEREA)

Extrae el SMARTCORE STICK™ (TEREA) usado y deséchalo según las advertencias e instrucciones de seguridad.



6. CERRAR

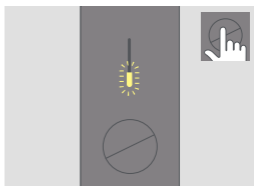
Desliza para cerrarlo.

Recomendaciones



ESTADO DE LA BATERÍA

Pulsa brevemente el botón; las luces de estado se encenderán para indicar el nivel de batería.



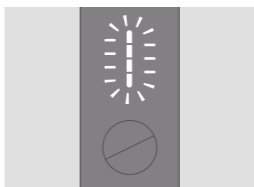
SI LA LUZ PARPADEA EN AMARILLO

Batería agotada, requiere carga.



AUTOSTOP

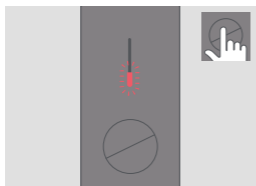
Durante el uso, la experiencia se detendrá si el SMARTCORE STICK™ (TEREA) se mueve o se extrae del dispositivo.



SI LAS LUCES PARPADEAN DOS VECES EN BLANCO

IQOS ILUMA ONE™ está fuera de la temperatura de funcionamiento (0 °C-40 °C).

Recomendaciones



SI LA LUZ PARPADEA EN ROJO

Reinicia IQOS ILUMA ONE™.
Si el parpadeo persiste,
ponte en contacto con
Atención al Cliente.



PARA REINICIAR

Presiona el botón durante
10 segundos y luego suéltalo.
Todas las luces de estado se
apagarán y se encenderán para
confirmar el reinicio.

IQOS
ILUMA



Este símbolo indica que se requiere precaución a la hora de usar el producto. Sirve para advertir sobre posibles riesgos de daños físicos.

ADVERTENCIAS DE SEGURIDAD E INSTRUCCIONES

LEE Y CONSERVA ESTAS ADVERTENCIAS DE SEGURIDAD E INSTRUCCIONES ANTES DE USAR EL PRODUCTO PARA EVITAR DAÑOS.

Estas advertencias de seguridad e instrucciones no abarcan todas las situaciones que pueden llegar a producirse, por lo que deben extremarse las precauciones.

GUARDA ESTAS ADVERTENCIAS DE SEGURIDAD E INSTRUCCIONES Y CONSÉRVASLAS PARA FUTURAS CONSULTAS, YA QUE CONTIENEN INFORMACIÓN IMPORTANTE.

Usuarios previstos

- IQOS ILUMA ONE™ está destinado exclusivamente a fumadores adultos.
- IQOS ILUMA ONE™ y los SMARTCORE STICKS™ (TEREA) están pensados para fumadores adultos que de otra forma seguirían consumiendo tabaco o productos que contengan nicotina.
- Los niños y adolescentes no deben usar IQOS ILUMA ONE™ ni SMARTCORE STICKS™ (TEREA) bajo ninguna circunstancia.
- Este producto no está pensado para que lo usen personas con discapacidades físicas, sensoriales o mentales o con falta de los conocimientos necesarios a menos que cuenten con supervisión o se les haya indicado cómo usar el producto de forma segura y entiendan los riesgos que conlleva.

Tabaco y nicotina

- Los SMARTCORE STICKS™ (TEREA) contienen nicotina, una sustancia adictiva.
- IQOS ILUMA ONE™ y los SMARTCORE STICKS™ (TEREA) no están exentos de riesgos. La mejor forma de reducir los riesgos sanitarios relacionados con el tabaco es dejar el tabaco y la nicotina.
- La nicotina está presente de forma natural en el tabaco que contienen los SMARTCORE STICKS™ (TEREA).

- Algunos usuarios podrían experimentar dolor abdominal, dolor en el pecho, sensación de asfixia, tos, dificultad para respirar, mareos, sequedad de garganta, gingivitis, dolor de cabeza, malestar, congestión nasal, náuseas, irritaciones bucales, palpitaciones, irritaciones en la garganta y vómitos.
- Las personas que tienen riesgo de sufrir o que sufren convulsiones o enfermedades del corazón o que son diabéticas o epilépticas no deberían usar productos que contienen nicotina.
- Los productos que contienen nicotina no deben usarse durante el embarazo ni la lactancia. Si estás embarazada, en periodo de lactancia o crees que podrías estar embarazada, es conveniente que dejes el tabaco y la nicotina.
- Dejar de fumar o pasarse a IQOS ILUMA ONE™ y a los SMARTCORE STICKS™ (TEREA) u otros productos que contienen nicotina puede requerir un ajuste de la dosis de ciertos medicamentos (p. ej. teofilina, clozapina, ropinirol).
- Si tienes preguntas sobre si deberías usar IQOS ILUMA ONE™ o los SMARTCORE STICKS™ (TEREA) debido a tu estado de salud, consulta con un profesional de la salud.

⚠ INFORMACIÓN DE SEGURIDAD IMPORTANTE

⚠ ADVERTENCIA Peligro de asfixia, ingestión y manipulación


- Mantén IQOS ILUMA ONE™ y los SMARTCORE STICKS™ (TEREA) fuera del alcance de los niños y mascotas en todo momento.
- PELIGRO DE ASFIXIA: los SMARTCORE STICKS™ (TEREA) contienen piezas metálicas pequeñas con bordes afilados.
- PELIGRO DE INGESTIÓN
 - La ingestión de SMARTCORE STICKS™ (TEREA) puede provocar lesiones graves en órganos internos debido a sus piezas metálicas pequeñas con bordes afilados.
 - La ingestión de SMARTCORE STICKS™ (TEREA) puede suponer un riesgo de intoxicación por nicotina.
 - Si ingieres SMARTCORE STICKS™ (TEREA), acude a un médico inmediatamente.
- PELIGRO DE MANIPULACIÓN: no desarmes los SMARTCORE STICKS™ (TEREA), ya que contienen piezas metálicas pequeñas con bordes afilados. Desecha los SMARTCORE STICKS™ (TEREA) inmediatamente después de usarlos de conformidad con la normativa local de eliminación de residuos.

⚠ ADVERTENCIA Riesgos asociados a la batería y a los componentes electrónicos

Riesgos eléctricos

Si no se respetan estas advertencias de seguridad e instrucciones, se podrían ocasionar incendios, explosiones, descargas eléctricas, lesiones o daños al producto y otros bienes:

- Únicamente los usuarios finales deben usar IQOS ILUMA ONE™.
- No uses IQOS ILUMA ONE™ en lugares en los que el uso de dispositivos electrónicos esté prohibido.

- No cargues ni uses IQOS ILUMA ONE™ ni otros accesorios si están dañados, rotos o han sido manipulados.
- No uses IQOS ILUMA ONE™ si la batería presenta fugas.
- IQOS ILUMA ONE™ debe cargarse únicamente en el interior, como indica el símbolo , con el cable de carga y el adaptador de corriente aprobados por el fabricante (suministrados en la caja). No uses accesorios no aprobados por el fabricante. Consulta la sección de Datos técnicos y www.iqos.com para más información.
- Este producto debe cargarse únicamente a muy baja tensión de seguridad (SELV). Consulta la sección de Datos técnicos de este manual de usuario para más información sobre el voltaje.
- No uses, cargues o almacenes IQOS ILUMA ONE™ en lugares con altas temperaturas (por ejemplo, en el interior de un vehículo en verano o cerca de fuentes de calor como radiadores o fuegos).
- No uses IQOS ILUMA ONE™ cuando haya materiales inflamables, líquidos y gases presentes.
- No pongas IQOS ILUMA ONE™, el adaptador de corriente o el cable de carga en contacto con ningún líquido. No los toques si se mojan o se sumergen en algún líquido.
- No limpies el dispositivo con ningún agente limpiador.
- Limpia el puerto de carga USB del IQOS ILUMA ONE™ de manera periódica para evitar la acumulación de materias extrañas (como partículas de polvo) e inspecciona el puerto USB antes de usar el conector USB.

- Cierra la tapa del dispositivo después de cada uso para evitar la acumulación de materias extrañas (como partículas de polvo) en la cámara de calentamiento, e inspecciona esta antes de usar los SMARTCORE STICKS™ (TEREA).
- Manipúlalo con cuidado. No dejes caer el IQOS ILUMA ONE™ ni lo sometas a impactos fuertes.
- Este producto no contiene partes que el usuario pueda reparar por sí mismo. No realices intentos de apertura, mantenimiento, modificación o reparación de ningún componente de IQOS ILUMA ONE™ ni sustituyas ninguno de los componentes ni baterías.
- No uses este producto si ha sido expuesto a un frío, calor o humedad excesivos.
- No toques IQOS ILUMA ONE™ ni otros accesorios si se sobrecalientan, emiten humos, se prenden o queman. Si es posible, apágalos o desconéctalos de la fuente de alimentación.
- No trates de introducir ningún otro objeto que no sean los SMARTCORE STICKS™ (TEREA) en la cámara de calentamiento.
- El dispositivo solo funciona a temperatura ambiente entre 0 °C y 40 °C.
- Los SMARTCORE STICKS™ (TEREA) son de un solo uso y no deben reutilizarse ni encenderse con una cerilla, mechero o ningún otro tipo de llama.

Riesgos asociados a la batería

IQOS ILUMA ONE™ funciona con batería de iones de litio (Li-ion) sellada. En condiciones normales de uso, la batería está sellada. Si observas cualquier fuga de líquidos de la batería, sigue estas precauciones:

- Si se ingiere el líquido de una batería, acude al médico inmediatamente. No provoques el vómito ni ingieras alimentos o bebidas.
- Si inhalas el líquido, toma aire fresco y acude a un médico.
- Si el líquido de la batería entra en contacto con la piel, lávate la zona afectada, incluyendo las manos, y no te toques los ojos.
- Si el líquido de la batería entra en contacto con los ojos, lávalos inmediatamente con agua abundante durante al menos 15 minutos y acude a un médico inmediatamente.

▲ PRECAUCIÓN Riesgo por calentamiento del aerosol

- Si usas IQOS ILUMA ONE™ en condiciones de temperatura y humedad elevadas, el agua del aerosol se calentará.
- Para evitar esta sensación, guarda los SMARTCORE STICKS™ (TEREA) en un lugar limpio, seco y fresco. No expongas los productos a condiciones de humedad alta o a la luz del sol directa.
- No uses SMARTCORE STICKS™ (TEREA) que hayan sido expuestos a un calor o humedad excesivos.
- No saques los SMARTCORE STICKS™ (TEREA) mientras los usas.
- Si sufres alguna molestia, deja de usar el producto y consulta con un profesional de la salud.

▲ PRECAUCIÓN Riesgo de reacciones alérgicas

- El uso de IQOS ILUMA ONE™ podría causar una reacción alérgica como hinchazón de cara, labios, lengua, encías, garganta u otra parte del cuerpo, dificultad para respirar o jadeos.
- Deja de usar IQOS ILUMA ONE™ y acude a un médico inmediatamente si presentas alguno de estos síntomas, que podrían indicar una reacción alérgica grave.

Uso de los SMARTCORE STICKS™ (TEREA)

- Usa IQOS ILUMA ONE™ únicamente con SMARTCORE STICKS™ (TEREA) específicamente diseñados para dispositivos IQOS ILUMA ONE™.
- Nunca uses IQOS ILUMA ONE™ con cigarrillos o productos similares.
- No uses los SMARTCORE STICKS™ (TEREA) con generaciones anteriores de dispositivos IQOS.
- No modifiques los SMARTCORE STICKS™ (TEREA) de ninguna forma ni añadas ninguna sustancia a los SMARTCORE STICKS™ (TEREA). Hacerlo podría provocarte lesiones.

Almacenamiento

- El dispositivo debe almacenarse en un lugar limpio, seco y fresco. No lo almacenes a temperaturas superiores a 60 °C.
- Mantenlo fuera del alcance de los niños.

Cómo reportar eventos adversos o incidentes

- Si experimentas algún efecto no deseado al usar IQOS ILUMA ONE™ y/o los SMARTCORE STICKS™ (TEREA), consulta con un profesional de la salud.

- Puedes reportar cualquier evento adverso o incidente comunicándote directamente con el centro de Atención al Cliente local (puedes encontrar los detalles en el manual de Servicio al Cliente y Garantía). Al informarnos de efectos secundarios, nos ayudarás a ofrecer más información sobre la seguridad de este producto.
- Para más información, visita www.iqos.com

Datos técnicos

Dispositivo:

IQOS ILUMA ONE™

Modelo M0004

Tipo de batería: batería recargable de iones de litio (Li-ion)

Corriente: 5 V  2 A

Bluetooth® 5.0

IQOS ILUMA ONE™ lleva el símbolo  seguido de SxxAxx, lo que significa que este solo puede cargarse con uno de los modelos de adaptador de corriente aprobados que indicamos a continuación.

Adaptador de corriente ca:

Modelo: S52A21, S21A20, S21A22, S21A23, S21A25, S21A27, S82A40, S82A41, S82A42, S82A43, S82A45, S82A46

Corriente: 100 V-240 V~ 50-60 Hz 0.3 A

Salida: 5 V  2 A

Potencia de salida: 10,0 W

Eficiencia media en activo: 79,0 %

Consumo de energía sin carga: <0,09 W

Uso con cable de carga USB tipo C

INFORMACIÓN PARA DESECHAR IQOS ILUMA ONE™



Este símbolo en el producto o en su empaque indica que este producto y sus piezas individuales (incluidas las baterías) no se deben desechar junto con el resto de tus residuos domésticos. Es tu responsabilidad desecharlo llevándolo a un punto limpio para el reciclado de equipos eléctricos y electrónicos. Asimismo, las baterías usadas pueden devolverse de forma gratuita al punto de venta. La recogida y el reciclaje por separado de tus residuos (baterías incluidas) ayudarán a conservar los recursos naturales y garantizar que estos se reciclen protegiendo la salud humana y el medio ambiente. Desechar el equipo como residuo urbano sin clasificar (p. ej.: mediante la incineración de residuos o en vertederos) puede producir efectos negativos en el medioambiente y en la salud humana. Para más información sobre dónde puedes desechar tu equipo para su reciclaje, comunícate con el ayuntamiento local de tu ciudad, el servicio local de recolección de residuos domésticos o con el lugar donde adquiriste el producto. El importador local del producto se encargará de la financiación del tratamiento y el reciclaje de equipos devueltos a través de puntos de recogida de conformidad con los requisitos locales.

INSTRUCCIONES PARA RETIRAR LA BATERÍA (PARA ELIMINACIÓN Y RECICLADO)

Los consumidores no deben retirar la batería. Al final de la vida útil del producto, solo una empresa de reciclaje podrá retirar la batería de forma segura siguiendo estos pasos.

IQOS ILUMA ONE™:

Paso 1: el dispositivo debe estar totalmente descargado antes de desmontarlo.

Paso 2: quita la tapa y los tornillos en la parte inferior del dispositivo.

Paso 3: desliza el módulo del bastidor.

Paso 4: quita los tornillos del soporte USB y levanta el FPC.

Paso 5: desconecta el conector de la batería y levántalo.

Paso 6: con una herramienta ancha, plana y roma, quita la batería empujando la abertura tras el bastidor del motor para separarla del adhesivo.

Paso 7: quita la batería y deséchala respetando la normativa local.

Confirmación de cumplimiento

Por la presente, Philip Morris Products S. A. declara que IQOS ILUMA ONE™ cumple con los requisitos básicos y otras disposiciones pertinentes de la Directiva 2014/53/UE. La Declaración de Conformidad oficial se puede encontrar en: www.pmi.com/declarationofconformity

IQOS ILUMA ONE™ funciona en una banda de frecuencia de 2402 – 2480 GHz con una potencia de salida de RF máxima de 10,0 dBm.

Este dispositivo cumple con los límites de exposición para RF y ha sido evaluado de conformidad con las condiciones de exposición portátil según la norma EN 62311:2008.

Diseñado y fabricado bajo la autoridad de Philip Morris Products S. A., Quai Jeanrenaud 3, 2000 Neuchâtel (Suiza).



La marca denominativa y los logotipos Bluetooth® son marcas comerciales registradas propiedad de Bluetooth SIG, Inc. y el uso de dichas marcas por parte de Philip Morris Products S. A. y sus afiliados se realiza bajo licencia. El resto de marcas y nombres comerciales son aquellos de sus respectivos propietarios.

La operación de este equipo está sujeta a las siguientes dos condiciones:

- (1) este equipo o dispositivo no debe causar interferencia perjudicial y
- (2) este equipo o dispositivo debe aceptar cualquier interferencia, incluyendo la que pueda causar su operación no deseada.

Para más información sobre la licencia de firmware para IQOS ILUMA™, visita www.iqos.com.